



Godt i gang med **Bo trygt**

Inspiration til
projektledere m.fl.

Foto: Bo trygt

Bo trygt!

TrygFonden

Realdania

BØLIUS

DKR
DE NORDISKE
PENSIJNTE RÅD

Indholdsfortegnelse

Indledning	Side 3
Introduktion	Side 4
Organisering	Side 5
Ressourcer og kompetencer	Side 7
Engagering af borgerne - kommunikationskanaler	Side 8
• Møder med borgere	Side 9
• Rekruttering til Nabohjælp	Side 11
• Nabovenner	Side 13
• Bo trygt korpset - Til forebyggelse og tryghed	Side 14
• Tryghedsvandring - Kend din kommune	Side 15
• Mobil politistation	Side 17
Aktiviteter til at engagere det lokale erhvervsliv	Side 18
• Workshop med det lokale erhvervsliv	Side 19
• Besøg og kursus til lokale byggemarkeder mv.	Side 21
• Udgående medarbejdere	Side 22
Sådan arbejder du med konstruktiv kommunikation og presse	Side 23
• Konstruktive historier og mediesamarbejde	Side 24
• Konstruktiv døgnrapport	Side 25
Sådan arbejder vi databaseret	Side 26
• Videndeling om indbrudssituationen	Side 27

Indledning

Velkommen til Bo trygt samarbejdet!

I Bo trygt står vi sammen, fordi vi i fællesskab kan løfte så meget mere end hver for sig.

Sammen vil vi skabe en ny norm for indbrudsforebyggelse, naboskab og tryghed i Danmark.

I dag føler for mange danskere sig utrygge, og alt for længe har Danmark ligget i toppen af statistikkerne, når det gælder indbrud i private hjem.

Derfor forpligter vi os på, at færre borgere skal bekymre sig om indbrud og føle større tryghed. Som partner arbejder vi lokalt og er til stede, hvor problemerne finder sted.

Vi har et tæt og indgående samarbejde, vi gør hinanden bedre, og vi understøtter hinanden ved at tage fælles ansvar. Vores konkrete arbejde retter sig mod de fire Bo trygt-principper:

- Vi samarbejder tæt i kommune og politi om at forebygge indbrud og øge trygheden
- Vi arbejder for at sætte forebyggelse af indbrud højt på borgernes dagsordenen
- Vi arbejder for en konstruktiv og tryghedsskabende kommunikation om indbrud
- Vi arbejder databaseret og sætter ind der, hvor det gør en forskel

Bo trygt er en indsats, som TrygFonden og Foreningen Realdania står bag i samarbejde med Det Kriminalpræventive Råd og Videncenteret Bolius. Bo trygt samarbejder med alle, som deler visionen om at reducere indbrud og øge trygheden i vores boligområder. Det gælder bl.a. Nabohjælp, Dansk Byplanlaboratorium, Offerrådgivningen, Forsikring & Pension samt politi og kommuner.

Introduktion

Velkommen til et inspirationskatalog for nye kommuner i Bo trygt samarbejdet.

Kataloget er særligt tiltænkt projektledere i partnerskabskommuner, der ikke før har arbejdet systematisk med indbrudsforebyggelse og tryghed. Det henvender sig primært til de kommunale medarbejdere, men vil selvfølgelig også være relevant for medarbejdere i politiet, som er tilknyttet Bo trygt partnerskabet. Herudover kan kataloget også bruges som inspiration for alle kommuner, der gerne i en eller anden grad vil arbejde med basal forebyggelse.

Kataloget hedder "Godt i gang". Det er nemlig vores forhåbning, at I med det får så god en opstart med Bo trygt som overhovedet muligt. Herudover er det tænkt som inspiration, I altid kan tage frem, når I undervejs i processen har brug for konkrete ideer til, hvordan I kan gribe en given udfordring an.

Vi har forsøgt at opbygge kataloget, så den svarer til den rejse, I kommer igennem, når I skal indtænke Bo trygts mål, principper og tilgang i jeres eksisterende målsætninger og indsatser i kommunen. Det er dog ikke alle aktiviteter i kataloget, der vil være lige relevante for alle kommuner. Hver kommune har sine egne unikke muligheder og udfordringer på baggrund af det givne indbrudsmønster, tryghedsbillede, engagement fra borgere mv. Forskellige forudsætninger kræver forskellige løsninger, og derfor skal aktiviteterne tilrettelægges med udgangspunkt i jeres lokale situation. Derfor er det også vigtigt, at arbejdet i Bo trygt kommune er databaseret, så I ved, hvad det er I arbejder med, og hvor der skal sættes ind.

Kataloget er udarbejdet på baggrund af de koncepter, ideer og tiltag, som de første kommuner i Bo trygt har udviklet i løbet af projektets første år. Derudover har vi interviewet flere af projektlederne i de første kommuner. Forhåbentlig kan deres mange gode refleksioner og input bidrage til, at det bliver nemmere for Jer at få startet jeres egne gode rejser i Bo trygt partnerskabet.

Både kataloget og de relevante værktøjer, som der henvises til, kan downloades på www.botrygt.dk

Organisering

En god organisering og en stærk forankring af samarbejdet mellem politi og kommune er afgørende for at skabe gode resultater med Bo trygt partnerskabet. Det fremhæver alle projektledere, vi har talt med som den vigtigste erfaring, de har gjort.

Organiseringen af Bo trygt kan groft sagt opdeles i henholdsvis en formel rammesætning og så et mere operationelt niveau. Der skal være en ramme, hvor de nødvendige proces- og budgetmæssige beslutninger i samarbejdet kan træffes. Det vil for mange kommuners og politikredses vedkommende være oplagt at bruge lokalrådet, hvor der i forvejen sidder både repræsentanter fra politi og kommune, som organisatorisk ramme for samarbejdet.

Alternativt kan det være oplagt at kigge på, hvordan jeres kommune-politisamarbejde omkring indbrudsforebyggelse eller tryghedsarbejde allerede fungerer i dag. Det kan være, at I allerede har tryghedsfremmende og kriminalitetsforbyggende indsatser eller udvalg, hvor I med fordel kan forankre det formelle samarbejde.

Udover at få det overordnede/politiske niveau på plads er det vigtigt, at I kommer godt fra start med en organisering af det operationelle niveau i samarbejdet. Det handler om at skabe et tæt samarbejde mellem de medarbejdere, der skal løfte indsatserne hos kommune og politi.

En af de første ting I skal have etableret, er en fast mødestruktur, hvor projektlederne fra kommunen og politiet mødes løbende, fx en gang om måneden. De første par møder kan bruges til at få fastlagt jeres fælles mål og en konkret handlingsplan. En sådan plan kan være med til at give overblik over processerne og være afsæt for at få udpeget de ansvarlige medarbejdere for hver proces (eksempel er vedlagt på næste side).

En anden vigtig overvejelse er, at der ikke må være for langt mellem det besluttende og det operationelle niveau. Hvis de operationelle medarbejdere ikke relativt let kan komme i kontakt med det besluttende niveau, eller på forhånd har et veldefineret mandat, risikerer vigtige projekter og indsatser at gå i stå.

En tredje overvejelse er, at der ikke må være for langt mellem projektlederen og ud til de forskellige forvaltninger og afdelinger, som er relevante for Bo trygt indsatsen. Det vil fx være en fordel, hvis det på forhånd er aftalt, at projektlederen har adgang til ressourcer i kommunikationsafdelingen i kommunen.

En fjerde og sidste overvejelse er, at et solidt kendskab til kommunens organisering og de enkelte nøglepersoner i de relevante enheder er det bedste udgangspunkt for at være projektleder for Bo trygt indsatsen i jeres kommune. Projektet kalder på samarbejde på tværs af det kommunale system, og det kræver, at man kender sin organisation.

Opmærksomhedspunkter

1. Kortlæg de eksisterende mødeprocesser, udvalg og fora, som Bo trygt projektet naturligt kan integreres i.
2. Få etableret en fast mødestruktur med jævnlige møder både internt i organisationen og på tværs af kommune og politi.
3. Sørg for at der er beslutningskompetence, hvor projektet skal leve.

Handleplan - xxx kommune og xxx politikreds

Ansvarlig

Organisering

Møder for medarbejderteam i kommunen

Kickoff møder for alle relevante medarbejdere i Bo trygt samarbejdet

Møder mellem politi og kommune herunder status for måltal samt nye indsatser

Møder i Bo trygt regi

Spor 1: Engagering af borgerne

Borgermøder

Møder med borgere/samarbejdspartnere

Planlægningsmøde

Sende invitationer ud

Opfølgning på møde

Rekruttering af nabohjælpere (Større indsatser skal koordineres med DKR)

Rekrutteringsindsatser/nabo til nabo indsatser

Rekruttering og møder med nabovenner

Informationskampagne om nabohjælpere

Opfølgning på nabohjælpermålsætningen i kommunen

Tryghedsvandring

Tryghedsvandringer

Information(skampagne) om tryghedsvandring

Opfølgning på tryghedsvandring

Mobil politistation

Mobil politistation

Spor 2: Aktiviteter til at engagere det lokale erhvervsliv

Workshop med det lokale erhvervsliv

Formøde/kontakt med lokale erhvervsdrivende for at undersøge muligheder

Workshop med lokale erhvervsliv

Opfølgning på tryghedsvandring

Besøg til lokale byggemarkeder/andre lokale erhversaktører

Kontakt byggemarkeder/andre aktører med henblik på samarbejde

Besøg og stand på byggemarkedet/hos andre aktører

Udbrede viden om indbrudsforebyggelse

Infomøde for kommunens egne udgående medarbejdere

Evaluering af indsatsen "udgående medarbejdere"

Spor 3: Konstruktiv presse og kommunikation

Gennemgå egen kommunikation med udgangspunkt i principperne for konstruktiv presse og kommunikation

Møde om muligheder via egne og samarbejdspartneres kanaler samt digital netværkskommunikation

Projektledelse af kommunikation

Udarbejdelse af kommunikationsplan (som input fremsendes Bo trygts overordnede kommunikationsplan snarest)

Endelig kommunikationsplan

Evaluering af kommunikationsindsats

Eksempel på handleplan

En handleplan kan hurtigt og nemt sikre jer overblik over alle processer i Bo trygt kommune-politi samarbejdet.

Det kan bruges til at sikre en klar ansvarsfordelingen mellem forskellige opgaver og fast tidspunkt for, hvornår I forventer at få udført de forskellige aktiviteter.

Handleplanen bør laves i samarbejdet mellem politi og kommune.

Excelskabelonen kan downloades på www.botrygt.dk

Ressourcer og kompetencer

Bo trygt partnerskabskommunerne har som udgangspunkt afsat op til samlet et halvt til et helt årsværk øremærket til Bo trygt samarbejdet.

Den mest simple løsning kan umiddelbart være at samle alle ressourcer hos en projektleder, der så tager fat i øvrige kollegaer, når det er relevant. Ulempen er, at det kan snævre ejerskabet ind. Det kan også være meget sårbart, hvis projektlederen stopper. Så risikerer projektet at gå i stå.

Meget taler derfor for at fordele ressourcerne ud på flere medarbejdere, også for at sikre, at forskellige kompetencer indgår i indsatsen.

Bo trygt indsatsen kræver fx meget kommunikation. Det kan forsinke processerne, hvis projektlederen løbende skal efterspørge ressourcer hos en kommunikationsmedarbejder i kommunen, der har travlt og føler sig mere forpligtet på andre opgaver.

Et andet eksempel er planområdet. Trygge boligområder står centralt i indsatsen, da den fysiske udformning og organisering af byområder er et vigtigt element i forhold til at forebygge indbrud og skabe tryghed. Derfor vil det for mange kommuner være relevant at inddrage en planmedarbejder i indsatsen.

Selvom I vælger en model, hvor der er flere medarbejdere involveret, er det stadig vigtigt, at der er én medarbejder, der er projektleder/koordinator, og har det overordnede ansvar for projektets fremdrift.

Det er også typisk projektlederen, der koordinerer med andre interessenter i projektet og fx er i løbende kontakt med politiets projektleder/koordinator.

Vigtige overvejelser om sammensætning af teamet

1. At sikre god projektledelse med en profil, der kender sin egen organisation, og formår at opretholde engagement i indsatsen og på sigt kan sikre at indsatsen integreres som en naturlig del af den daglige drift.
2. At sikre at relevante kommunikationsmedarbejdere føler sig ansvarlige og som en del af projektet omkring Bo trygt.
3. At sikre at projektlederen har mandat og let adgang til medarbejdere med andre kompetencer, fx indenfor planområdet.

Engagering af borgerne - kommunikationskanaler

Skal det lykkes at få færre indbrud, flere nabo hjælpere og mere tryghed, kræver det, at I som kommune og politi kan engagere borgerne i jeres kommune. Aktive medborgere er den essentielle grundsten i hele projektet, hvis det skal lykkedes at skabe vedvarende forandringer. Her kan I sammen drage fordel af, at særligt kommunen har mange kontaktflader til borgerne.

Derfor ligger der en stor kommunikationsopgave i Bo trygt ikke mindst i opstarten. Så noget af det første I kan gøre, er sammen med politiet at afdække jeres individuelle og fælles kommunikationskanaler ud til borgerne. Typisk er det igen kommunen, der har flest direkte kontakter til borgerne, og derfor er det vigtigt at bruge kommunens eksisterende kanaler.

Kommunikationskanaler skal tænkes bredt, da den nære mund til mund kommunikation har vist sig at være effektiv til at brede budskabet og skabe lokalt engagement. Borger- og interessegrupper kan derfor være oplagte kommunikationsplatforme. Overvej om I har fx fællesråd, grundejerforeninger eller andre borgergrupper, der kan være med til at sætte Bo trygt på dagsordenen.

Det er oplagt, at inddrage de borgere og medarbejdere, der I forvejen er en del af et eventuelt tryghedsarbejde, fx trygheds-ambassadører (se også afsnit om Nabovenner). Det kunne også være kommunens egne udgående medarbejdere, såsom SOSU-medarbejdere eller renovationsmedarbejdere. (se afsnit om udgående medarbejdere)

De klassiske kommunikationskanaler vil naturligvis også være relevant i denne sammenhæng.

Det kan være, at I har et godt samarbejde med et lokalblad, at I har oplagte annonceringsplatforme, at der er lokale Facebookgrupper, som kan bruges.

Som altid gælder det, at kommunikation virker bedst, når den er så lokalt relevant som muligt. Vil I ramme bestemte kvarterer, der har været særligt udsat for indbrud, kan I eventuelt benytte e-Boks og kommunikere direkte til beboerne i det indbrudsplagede område.

Kommunikation til borgerne

1. Sammen med politiet afdækker I fælles og individuelle kommunikationskanaler fx lokale tryghedsambassadør/Nabovenner, udgående medarbejdere og kommunale Facebookgrupper.
2. Identificer borger og interessegrupper, der kan være med til at sætte Bo trygt på dagsordenen.
3. Ofte vil der være behov for at gøre kommunikationen hyper lokal. Her kan I eventuelt bruge e-Boks til at målrette kommunikation til beboere på specifikke veje, når det er relevant.

Møder med borgere

Den bedste forudsætning for at dæmme op for indbrud i jeres kommune, er at være i tæt kontakt med de mennesker, det hele drejer sig om. Derfor er mødet med borgerne helt afgørende, når det handler om at reducere antallet af indbrud, skabe større tryghed og rekruttere flere naboehjælpere. Borgermøder kan foregå på et utal af måder, de kan være fysiske, digitale, store, små og for en mere eller mindre specifik kreds.

Fælles er, at jeres møder med borgerne bør tage udgangspunkt i jeres kommunes konkrete situation. Her bliver samarbejdet mellem kommune og politi særlig vigtigt. I kan sammen gennemgå de data, I har, på fx indbrudstal, naboehjælper eller tryghedsmålinger, for at blive skarpe på, hvor udfordringerne er størst. Den viden er det bedste afsæt for et møde med de relevante borgere.

Herefter kan I, så målrettet som muligt, dele den bedste viden om, hvordan borgerne i jeres kommune effektivt får tyven til at fravælge deres bolig og kvarter. I kan også kommunikerer om effekten af naboehjælper eller diskutere de tiltag, som borgerne, politi og kommune kan sætte i værk for at opnå større tryghed i boligområderne i jeres kommune.

Alt efter øjebliksbilledet i jeres kommune kunne oplagte temaer på møderne være indbrudssikring, Naboehjælp, forebyggelsestips af tidligere indbrudstyv, politiplæg om udfordringerne i kommunen og om politiets arbejde, indsatser mod hæleri eller muligheden for at trække på Bo trygt korpset. Bo trygt korpset kan nemlig også komme ud for at holde foredrag for ejerlaug, beboerforeninger eller andre grupper af borgere.

På Bo trygts hjemmeside Botrygt.dk findes endvidere en række temaer, kampagner, film, grafikker I kan inddrage og lade jer inspirere af.

Selve afviklingen af borgermødet kan enten være fysisk eller digitalt, og der kan være fordele og ulemper ved begge dele. Et digitalt møde kan give fx børnefamilier en mulighed for at følge med, selvom de skal være hjemme for at lave mad eller putte børnene i seng. Med afsæt i covid-19 situationen har flere kommuner forsøgt sig med det digitale format, og Bo trygt vil sørge for at dele, de erfaringer, der kommer.

Bo trygt korpset alene har afholdt over 500 møder, siden Bo trygt startede, og evalueringer viser, at ca. 80 pct. af møderne slutter med en fælles snak om, hvordan de forskellige foreninger kan gøre deres område mere modstandsdygtigt over for indbrud. En opfølgingsundersøgelse blandt de borgere, der var ansvarlige for at booke et korpsemøde, har vist, at 30% har indbrudssikret deres bolig efter mødet, og at de i betydelig grad er blevet mere opmærksomme på naboskabets betydning for at reducere indbrud.

Konkrete skridt til borgermøde

1. Afklar hvilken type møder I ønsker, om det skal være digitalt eller online og for hvilken kreds. Erfaringen viser, at jo mere lokalt relevant mødet er, jo større er tilslutningen.
2. Benyt fx e-Boks og Facebookgrupper til at invitere de udvalgte/relevante borgere.



Eksempel på dagsorden til møde

Velkommen kl 17.30

Repræsentant fra Bo trygt.

Tryghed og forebyggelse af indbrud i (jeres kommune)

Borgmester i kommunen og repræsentant fra politiet fortæller om status i jeres kommune.

Mit liv som tyv

En tidligere tyv der kan komme med tips til, hvorfor en tyv fravælger en bolig.

Sådan sikrer du dit hjem

Oplægsholder fra Bo Trygt korpset der kan give konkrete råd til bedre sikring.

Nabohjælp – vejen til en nem, sikker og gratis løsning

Koordinator med Det Kriminalpræventive Råd omkring oplæg om Nabohjælp.

Spørgetid og afrunding

Før, undervejs i pauser og efter bør der være synlig og tydelig mulighed for at tilmelde sig som nabohjælper.

Rekruttering til NaboHjælp

Når man skal bo trygt, er naboerne helt afgørende. Derfor er NaboHjælp fra Det Kriminalpræventive Råd og TrygFonden en del af Bo trygts anbefaling.

Faktisk er NaboHjælp et af de mest veldokumenterede redskaber til forebyggelse af indbrud, og solide undersøgelser viser, at aktiv NaboHjælp forebygger op mod hvert 4. indbrud, blandt andet fordi tyvens opdagelsesrisiko øges. Derudover ved vi, at en god relation til naboerne skaber tryghed, og derfor er anbefalingen af NaboHjælp også et af Bo trygt kernebudskaber.

NaboHjælp har en meget stor kendskabsgrad. En opinionsundersøgelse fra 2021 viser, at mange allerede gør de rigtige ting, fx ferieHjælp og deling af advarsler. Nogle skal have det sidste puf til at hente appen og dele de gode råd. Her kan kommunen spille en vigtig rolle.

Erfaringerne fra de første kommuner har vist, at nærhed i rekrutteringen gør en stor forskel. Det er, når I er tæt på borgerne fx til fysiske møder, at borgerne er mest tilbøjelige til at tilmelde sig NaboHjælp.

Oplagte situationer for at øge antallet af naboHjælpere er altså messer, borgermøder, tryghedsvandringer, og når politiet er ude og er synlige i lokalmiljøet eller besøger en husstand efter indbrud. Derudover er erfaringen, at nytillflyttede til kommunen og personer der bor i eller ved meget nybyggeri, ofte vil være meget motiverede for at blive naboHjælpere.

En af de allermest effektive måder at få flere naboHjælpere på er gennem nabo-til-nabo rekruttering. Hele 6 ud af 10 tilmelder sig NaboHjælp på opfordring fra en nabo. NaboHjælp tilbyder handouts, som naboHjælperne kan benytte, hvis de vil snakke med deres egen nabo om muligheden for at blive naboHjælper. Handoutet er vedhæftet på næste side. På den måde kan et lille antal naboHjælpere hurtigt få et hel vejnet med på det gode naboskab.

Sammen med politiet bør I løbende holde øje med, om I er på vej til at realisere de mål, I satte, da I startede som partnerskabskommune. Undervejs kan det være nødvendigt at udvikle opmærksomhedskampagner eller andre ekstra tiltag, hvis udviklingen ikke går i den rigtige retning.

Konkrete skridt til at få flere naboHjælpere

1. Tag kontakt til NaboHjælp på support@nabohjaelp.dk, hvis du mangler sparring til jeres rekruttering eller mangler materialer
2. Benyt jeres bedste kommunikationskanaler og fortæl om vigtigheden af naboHjælperne
3. Brug eventuelt et mediasamarbejde til at fremme budskabet om at der er brug for naboHjælpere. Pressearbejdet skal aftales og koordineres med NaboHjælp



Hej nabo!

Vil du være med i Nabohjælp?

Kom med mig over på Nabohjælps app!

Mennesker virker forebyggende mod indbrud. Og det gør mig tryk, når vi kender hinanden. Derfor vil jeg opfordre dig til at hente Nabohjælps app, så hele nabolaget kan samarbejde og bygge et stærkt naboskab.

Appen hjælper os med at møde hinanden, aftale feriehjælp og udveksle viden om indbrud eller mistænkelig adfærd.

Nabohilsner

.....

.....
(Navn og adresse)



Hej nabo!

Vil du være med i Nabohjælp?

Kom med mig over på Nabohjælps app!

Mennesker virker forebyggende mod indbrud. Og det gør mig tryk, når vi kender hinanden. Derfor vil jeg opfordre dig til at hente Nabohjælps app, så hele nabolaget kan samarbejde og bygge et stærkt naboskab.

Appen hjælper os med at møde hinanden, aftale feriehjælp og udveksle viden om indbrud eller mistænkelig adfærd.

Nabohilsner

.....

.....
(Navn og adresse)



Nabovenner

Nabohjælp fra Det Kriminalpræventive Råd og TrygFonden har et nyt koncept under Nabohjælp, som hedder Din **Naboven**.

Din Naboven er en lokal, særligt dedikeret nabohjælper, der gør noget ekstra i sit område for at nabohjælpen virker. Typisk dækker en Naboven 100 husstande.

Idéen med Nabovennerne er, at de er eksperterne i deres eget lokalmiljø, at de bliver limen i nabolaget og naboskabet og samtidig styrker både den digitale og den analoge Nabohjælp. Særligt ved indbrud er det Nabovennens opgave at aktivere nabohjælperne, så de bliver ekstra synlige og opmærksomme.

En Naboven får tilknyttet en politikontakt fra sin politikreds, hvis kredsen har stillet en til rådighed. Det giver Nabovennen mulighed for direkte kontakt til det lokale Politi, fx ved længerevarende mistænkelig adfærd og omvendt kan politiet kontakte relevante Nabovenner, hvis der fx er en indbrudsbølge i gang, og der er brug for en skærpet indsats. Eller hvis politiet fx ligger inde med vigtig lokal viden om modus, som Nabovennen kan hjælpe med at udbrede til nabohjælperne.

Nabohjælp deler også kontaktdata med Bo trygt kommunerne, hvis I henvender jer. På den måde kan Nabovennerne være med til at mobilisere en digital og/eller lokal indsats, hvis I oplever, der er behov for særlige aktiviteter. Som Naboven bliver man således et potentielt koordinerende led mellem Nabohjælp, Politi og kommune. Det er dog ikke et krav, at en Naboven indgår i samarbejde med Politi og kommune.

Din Naboven drives af Nabohjælp, som løbende inspirerer og træner Nabovennerne stærke i både indbrudsforebyggelse generelt og Nabohjælp specifikt. Nabohjælp formidler også generelle Bo trygt tilbud som fx besøg af indbrudseksperter. I kan hjælpe med at opfordre engagerede borgere til at blive Nabovenner, udbrede kendskabet til konceptet og måske ikke mindst samle Nabovennerne i netværk og når, der er lokale indsatser, hvor de kunne hjælpe. Fx hvis den mobile politistation rykker ud, og I vil tilbyde en Naboven at komme og fortælle om Nabohjælp. I kan også at hjælpe ved at heppe på Nabovennerne, hylde dem på jeres medier og evt. tilbyde dem lokale møder, hvor kommune og Politi deltager. Pilottesten af Nabovenner har vist gode erfaringer med den form for lokal forankring. Og der vil fremover blive arbejdet endnu mere med Nabovenner i Bo trygt regi.

Hvad kan nabovenner hjælpe med?

- Få nabolaget til at dele viden om mistænkelig adfærd eller indbrud
- Samle nabolaget om en fælles indsats hvis der er tyve på spil
- Opfordre flere til at feriehjælpe med hinanden
- Skabe tættere naboskab
- Videreformidle fakta om forebyggelse af indbrud og Nabohjælp
- Få flest mulige i nabolaget med i Nabohjælp

I kan læse mere om konceptet på www.nabohjaelp.dk/naboven

Bo trygt korps

- til forebyggelse og tryghed

Bo trygt har et korps af indbruds- og forebyggelses-eksperter, der typisk består af tidligere betjente. I kan trække på Bo trygt korpset, når I oplever behov for ekstra ekspertise indenfor indbrud og indbrudsforebyggelse. Det gælder, hvad enten der er tale om foredrag, møder i hotspot områder, tryghedsvandring mv.

En forebyggelsesekspert fra korpset kan eksempelvis bookes til et oplæg, der typisk varer en time. Eksperten kan demonstrere, hvad der er de bedste tiltag, når det handler om at gøre ens bolig mere modstandsdygtig over for indbrud, formidle materialer og film, fx om hvordan en indbrudstøv arbejder og tænker. Det er en god mulighed for at skabe kontakt til borgerne i kommunen, da formatet er velegnet til at skabe dialog om indbrudssituationen i de forskellige områder.

Bo trygt betaler for forebyggelseseksperten, såfremt at I kan samle mindst 15 og max 50 personer. Det kunne fx være igennem en grundejerforening eller et vejlaug. Stedet, organisation eller lauget, som I booker for, skal selv stå for et lokale og evt. forplejning.

Indbrudseksperter medbringer forskelligt materiale, bl.a. tommestokke, der viser, hvor høj hækken eller hegnet maksimalt bør være for at undgå indbrud og eksempler på beslag til forstærkning af vinduer og døre med mere.

Bo trygt korpsets eksperter er indstillede på at få en relevant lokal vinkel på fra kommunen, som de besøger. Jo bedre I klæder dem på, jo bedre vil udbyttet og oplevelsen blive for alle parter. Bo trygt korpset er vant til både at samarbejde med de forskellige politikredse og repræsentanter fra de lokale erhvervsliv.

Kontakt til Bo trygt korpset

1. Læs mere og tag kontakt til Bo trygt korpset her <https://botrygt.dk/saet-indbrud-paa-dagsordenen/bestil-en-indbrudsekspert>
2. Eller tag direkte kontakt til Bo trygt, hvis det haster



Foto: Bo trygt

Tryghedsvandring

Byplanlægning og tilrettelæggelsen af det offentlige rum spiller en stor rolle for omfanget af indbrud og oplevelsen af trykthed blandt borgerne. Samtidig skifter borgernes benyttelse af områderne i byen typisk fra periode til periode. Derfor kan områder, der før oplevedes trygge, pludselig opleves utrygge. På samme måde kan et område pludselig rammes af indbrud, hvis tyvene fx har fundet en god passage. For at klæde borgerne bedre på og for at I, som kommune og politi, samtidig kan få en bedre føling med borgernes oplevelse af byrummet, kan I arrangere tryghedsvandring med borgerne.

En tryghedsvandring er en gåtur rundt i et boligområde. I løbet af vandringen observeres området og i fællesskab udvikler deltagerne løsninger på konkrete problemstillinger. Det kan fx være steder, som beboerne udpeger som særligt utrygge, eller som politiet udpeger som særligt indbrudsramte. Målet er, at I som kommune får en tættere dialog med borgerne, og at beboerne oplever, at de selv spiller en vigtig rolle i den aktive indbrudsforebyggelse.

En konsulent fra kommunen kan enten alene, eller i samarbejde med politiet udføre tryghedsvandringen.

Alternativt eller supplerende kan I gratis invitere en indbruds- og forebyggelses-ekspert fra Bo trygt korpset til at være med på en tryghedsvandring.

I kan vælge aktivt at tage kontakt til områder, som er særligt præget af indbrud (baseret på politiets statistikker) og tilbyde en tryghedsvandring, eller I kan give borgerne mulighed for at tage kontakt, hvis de oplever et område som meget utrygt.

Da formålet med tryghedsvandringen også er at give beboerne gode råd til, hvordan de kan være med til at gøre både kvarteret og deres egne boliger mere modstandsdygtige over for indbrud, kan det være relevant at invitere lokale fagfolk med på vandringen. Det kunne være lokale tømrere, låsesmede, anlægsgartnere, landskabsarkitekter mv.

Efter vandringen skal der samles op på det, der blev sagt, noteret og fotograferet undervejs, og evt. hvordan ideer og udbudninger skal gennemføres. Diskuter undervejs, hvem der er ansvarlige for hvad. Hvis der tages billeder af personer eller bygninger, er det en god ide at bede om tilladelse, hvis de skal bruges i opsamlingen.

	Dagregistrering	Beskrivelse	Ansvarlig	Opløgning
1		Adgangsvejen til bebyggelsen sker fra Vester Allé nr. 57 Skiltet viser blind vej. Hvis det er muligt at lukke af for gennemgang i bebyggelsen, tænkes der opsat skilt, som gør opmærksom på dette.	Boligforening	Bestyrelse
2		Fra bebyggelsens parkeringsplads er der adgang gennem hækken til baghaven ved nr. 15. Der er opsat plankeværk med låge, som ikke har været en hindring ved seneste indbrud	Boligforening	Bestyrelse
3		Mellem nr. 17 og nr. 19 er der fri adgang til baghaverne. De fleste indbrud er begået fra baghaverne.	Boligforening	Bestyrelse

Foto: Bo trygt

Konkrete skridt til tryghedsvandring

1. Gør opmærksom på muligheden for tryghedsvandring gennem jeres hjemmeside, Facebook og når I er på besøg ude ved borgerne.
2. Få eventuelt etableret kontakt til en fra Bo trygt korpset, der kan foretage tryghedsvandringerne.
3. Få planlagt hvordan og hvor I konkret vil foretage tryghedsvandringerne.
4. Ha en plan klar for opfølgning på initiativer og aktiviteter der kom frem på jeres tryghedsvandring.

Hvad skal man være opmærksom på i forbindelse med en tryghedsvandring?

Planlæg på forhånd det praktiske og ruten

Sørg for at have alt udstyret klar, det kan være et kamera til at tage billeder, kaffe, papir og blyanter til at tage notater undervejs. Udpeg én person der er ansvarlig for at tage overordnede notater om, hvad der henholdsvis øger eller mindsker trygheden på bestemte steder.

Adfærden i by og byrum er dynamisk

Sørg for både at besøge områder i weekenden, hverdage, om morgenen og om natten. De samme steder opfattes forskelligt på forskellige tidspunkter på døgnet.

Besøg både centrale punkter og steder, hvor der i dag ikke er mange, der færdes

Det er vigtigt både at besøge knudepunkterne i området, men også at besøge områder hvor der ikke i dag er mange, der færdes, for at se om området kan gøres mere trygt.

Politiet kan give afklaring og opklare flertalsmisforståelser

Der vil typisk være en forkert opfattelse af kriminalitetsniveau i området. Politiet og/eller Bo trygt korpset kan deltage i vandringen og give faktuel information om, hvilken type kriminalitet der begås i et område, og hvad beboerne kan gøre for at mindske dette.

Undervejs i vandringen kan I være opmærksom på følgende ting:

Fremstår området som rodet? Eller er der orden?
Er området tillukket? Eller åbent?
Er det et område, der opfordrer til lyssky aktiviteter, da det er nemt at gemme sig?
Hvordan er lyset i området? Både om dagen og om natten?
Er der stier, hvorfra det ville være nemt at flygte i forbindelse med indbrud?
Hvordan ser det ud med niveauet af indbrudssikring på husene? Hvor meget liv er der på vejene og mellem beboerne?

Hvad gør I efter?

Planlæg en klar procedure for, hvordan I afrapporterer efter, at I har foretaget en tryghedsvandring. Noter hvad beboerne har påpeget undervejs, og hvad både de og I, som kommune, kan forbedre eller gøre anderledes.

Mobil politistation

På møderne mellem politi og kommune kan I blive opmærksomme på områder, hvor der indenfor en kortere periode er særligt mange indbrud, såkaldte hotspots. Kommune og politi bør sammen vurdere, om det på baggrund af indbrudsaktiviteten vil være relevant at lave en målrettet indsats i det pågældende område.

Det kan i nogen tilfælde være at benytte den mobile politistation. Konkret består den mobile politistation, af en større specialbygget politibil, der blandt andet kan bruges til at køre ud til indbrudsramte områder med repræsentanter fra politiet og indbrudskonsulenter fra Bo trygt.

Politistationen skaber i sig selv større tryghed blandt borgerne alene ved synligheden. Derudover kan det fx være muligt for borgerne at tilmelde sig Nabohjælp eller få en snak omkring de tryghedsskabende tiltag i området. En indbrudseksperter fra Bo trygt korpset kan eventuelt deltage for at kunne give borgerne specialiseret vejledning om, hvordan de bedre kan indbrudssikre deres huse.

Det er vigtigt, at både repræsentanter fra Bo trygt og politiet klædes godt på til at overholde Bo trygts principper om altid at arbejde med en konstruktiv og tryghedsskabende kommunikation om indbrud i forbindelse med kontakten til borgerne.

Mobil politistation

1. På jeres månedlige møder mellem kommune og politi skal I være opmærksomme på eventuelle områder med mange indbrud på kort tid.
2. Overvej om det vil være relevant, og hvordan I kan være til stede i området. Det kan fx være ved at få en mobil politistation ud, der kan skabe større tryghed for beboerne og potentielt forøge indbrudssikringen i området.



Foto: Bo trygt

Aktiviteter til at engagere det lokale erhvervsliv

Kommunen er i berøring med mange eksterne aktører som på forskellige måder har mulighed for at påvirke indbrudssituationen.

Hvilke eksterne aktører som det er oplagt at samarbejde med, afhænger af den lokale indbrudssituation. Det kan fx være grundejerforeninger, ældreråd, busselskaber, renovationsfirmaer, anlægsgfirmaer, byggemarkeder, sportsforeninger, forsikringsselskaber, lokale butikker og erhvervsdrivende mv.

Samarbejdet kan fx handle om at få viden om den lokale indbruds- og tryghedssituation, da lokale aktører i nogle situationer kan bidrage med specifik viden om lokale forhold, som kommunen ikke er opmærksom på. Eller om en mere aktiv indbrudsforebyggelse ved øget opmærksomhed i de forskellige kvarterer. Endelig kan erhvervslivet eventuelt bidrage til at dele materialer om god indbrudsforebyggelse med borgere, som de naturligt er i kontakt med.

Vigtige trin

1. Lav en liste over aktører, der har bred kontakt til borgerne i kommunen fx byggemarkeder, sports/fritidsforeninger og erhvervsdrivende mv. Noter hvilke aktører, der er relevante for hvilke aktiviteter.
 2. Overvej hvordan I kan invitere erhvervslivet til selv at give et bud på, hvad de kan bidrage med.
 3. Overvej hvad der kan være i det for dem, udover at bidrage til at forbedre indbrudssituationen.
1. Sørg for at I er klare omkring jeres målsætninger og forventninger til aktørerne, før I tager kontakt til dem.



Foto: Bo trygt

Workshop med det lokale erhvervsliv

Lokale erhvervsdrivende kan spille en betydelig rolle i at fuldføre missionen om at reducere antallet af indbrud og øge trygheden i jeres kommune. Derfor er det vigtigt, at I får dem engageret og med ombord på projektet. En god måde at starte og vedligeholde proces på er ved at afholde en række workshops, der skal gøre opmærksom på Bo trygt projektet, og hvad det lokale erhvervsliv kan bidrage med.

Et sted at starte kunne være at tage fat på jeres kommunes erhvervskontaktudvalget, hvis I har et sådant i kommunen. Ellers kan I selv række ud til erhvervsforeninger, erhvervsdrivende og virksomheder og invitere til workshop. Overvej både kendte og nye foreninger og erhvervsdrivende som samarbejdspartnere.

I bør invitere bredt, men tænk på faggrupper der direkte har med boliger at gøre, det kunne være arkitekter, låsesmede, glasmestre, tømrere, entreprenører og bygningskonstruktører osv.

På samme måde som ved borgermødet, bør I tilrettelægge workshoppen efter den konkrete situation, I befinder jer i som kommune. Brug de data I har på fx på indbrudstal, nabo-hjælpere eller tryghedsmålinger på at vise, hvor de brændende platforme er.

Det er oplagt, at I tilrettelægger workshoppen med fokus på samskabelses-elementer. I faciliterer og kommer med jeres kommunes konkrete problemstillinger, som I sammen med deltagerne skal finde gode løsninger på.

En af de vigtigste opgaver i forbindelse med workshoppen og øvrige tiltag sammen med erhvervslivet, er at de erhvervsdrivende ser sig selv som en del af den samlede bevægelse, der skal være med til at forbygge indbrud i kommunen. Låsesmeden kan fx gøre opmærksom på vigtigheden af, at der er gode låse, og tømreren kan tage vigtigheden af gode beslag på vinduerne op.




Foto: Bo trygt



Eksempel på dagsorden til workshop med lokale erhvervsliv

Velkommen og status kl 17.30

Repræsentant fra Bo trygt og politiet fortæller om projektet og holder oplæg om situationen i kommunen med udgangspunkt i kommunens målsætninger og data på nuværende situation.

Hvad ved vi, der virker?

Oplæg fra fx indbrudskonsulent eller politi der udbreder viden om, hvad vi på nuværende tidspunkt ved, der virker indbrudsforebyggende.

Brainstorm i grupper over løsningforslag

Deltagerne deles op i grupper, der gennem tre runder skal tænke med på løsningsforslag til udfordringerne i kommunen.

Pause

Opsamling af brainstorm

Der opsamles fælles på dagens øvelser og brainstorm. Deltagerne kan lade sig inspirere af hinandens tanker og foreslag.

Oplæg om tryghedsvandringer

Oplægsholder fra Bo Trygt korskpet fortæller om mulighederne for de erhvervsdrivende ved at deltage i en tryghedsvandring

Spørgetid og afrunding

De fremmødte får mulighed for at stille spørgsmål til repræsentanter fra kommune og politi. Vigtigt at I tilbyder materiale omkring nabhjælperne, som de erhvervsdrivende kan have liggende fremme.

Besøg og kursus til lokale byggemarkeder mv.

Niveauet for indbrudssikring i den danske boligmasse er lavt. Mange danskere er ikke bevidste omkring, hvilke materialer og tiltag, der kan være med til at forstærke deres boliger mod indbrud. Der er en stor kløft mellem virkeligheden og opfattelsen hos de danske boligejere. Kun 25 % af boligejerne ønsker at skalsikre mere, resten af boligejerne vurderer, at deres bolig allerede er indbrudssikret nok. Vi ved dog, at kun 1% af den danske boligmasse er optimalt sikret.

I de danske byggemarkeder er der generelt heller ikke meget fokus på at vejlede kunderne i retning af bedre indbrudssikring.

Overvej derfor, om det kan give mening at tage kontakt til store byggemarkeder eller lignende forretninger i jeres kommune, hvor borgerne typisk handler, når boligen skal udbygges eller renoveres.

Et af de tiltag I kan gøre, er at lave et samarbejde med byggemarkedet om at I fra kommunen sammen med en repræsentant fra Bo trygt korpset eller eventuelt politiet, kommer ud med en stand foran byggemarkedet, fx lørdag formiddag.

Ved standen kan I tale med borgerne om, hvad man skal være opmærksom på, hvis boligen skal være modstandsdygtig over for indbrud. Det kan være information om de officielle fem råd om indbrudsforebyggelse.

Men det er også oplagt, at sætte fokus på beslag på vinduer, låse på terrassedøre med videre. For ikke at komme til at lave konkurrenceforvridning skal I være opmærksomme på at tilbyde alle byggemarkeder i et givent kvarter, at I kan komme ud med en stand.

Målet med et kursus rettet mod medarbejdere i byggemarkeder kan være, at de bliver opmærksomme på de fem officielle råd mod indbrud, og hvordan de kan bruge dette som et værktøj i forhold til at tilbyde mere kvalificeret rådgivning om indbrudssikring. De fem officielle råd har direkte forbindelse med flere af afdelingerne i byggemarkederne såsom lys, hækkesakse, beslag mv. Flere lokale partnerskaber har afholdt korte kurser i byggemarkeder

Nationalt samarbejde med byggemarkedskæder

Bo trygt har i samarbejde med brancheorganisationen Danske Byggecentre og fem af deres medlemmer (XL Byg, Stark, Bygma, Fog og Davidsen) udviklet et digitalt læringsforløb, der klæder medarbejderne på til at rådgive om indbrudsforebyggelse. Hvis I rækker ud til lokale byggemarkeder, kan det være relevant at høre, om de har brugt kurset.

Udgående medarbejdere

Ingen tyv ønsker at blive opdaget, og derfor er de fleste tyve opmærksomme på varsomme naboer og nysgerrige mennesker på gaden.

Som kommune har I i forvejen mange mennesker på farten, der kommer rundt omkring i kommunen. Det kunne være fx hjemmehjælpere, chauffører, opsøgende medarbejdere, medarbejdere fra vej- og parkafdelinger m.fl., som har et potentiale i forhold til at være 'beskyttende øjne'. Det kunne fx også handle om, at renovationsmedarbejdere bliver opmærksomme på ikke at lade ferierende beboeres skraldespande stå og flagre.

Det handler helt simpelt om at være til stede i nærmiljøet, men også om at reagere, hvis der foregår noget usædvanligt. Eller fx at gøre borgerne opmærksomme på, at de kan have gavn af gensidig Nabohjælp, hvis det er relevant.

Mange kommunale aktører færdes på tidspunkter og i områder, som ofte er mennesketomme. Ved at være til stede og reagere på mistænkelige forhold, kan de således spille en vigtig rolle for områdets tryghed.

Der behøver ikke være et stort setup eller forberedelse, før at I kan få de udgående medarbejdere til at bidrage til den samlede indsats. Hvis medarbejderne har hentet Nabohjælps app og oprettet en profil, kan de skrive advarsler til det konkrete nabolag, hvor de måske støder på mistænkelige forhold eller indbrud. Medarbejderne kan også bede om kontakt med eventuelle Nabovenner i området.

Furesø kommune har haft succes med denne tilgang, hvor de løbende har afholdt orienteringsmøder for udgående kommunale medarbejdere, hvor de er blevet klædt på til at kunne være ekstra opmærksomme i forhold til tryghed og indbrudsforebyggelse.

På et af de faste møder I har mellem kommune og politi, kan I bringe konceptet om at orientere udgående medarbejdere op og sammen blive enige, hvordan I ønsker at det konkrete setup bør fungere i jeres kommune.

I kan finde slides til inspiration/brug for møder med egne medarbejdere på www.botrygt.dk/Kommune




Foto: Bo trygt

Sådan arbejder I med konstruktiv kommunikation og presse

I Bo trygt arbejder vi altid med konstruktiv, tryghedsskabende og handlingsanvisende kommunikation om indbrud. Det gør vi, fordi vi på baggrund af undersøgelser ved, at borgernes tryghed påvirkes negativt, hvis de hører eller læser om indbrud.

Konkret betyder det at kommunikere konstruktivt i denne sammenhæng, at I altid bestræber jer på, at kommunikation om indbrud altid skal indeholde et handlingsanvisende og konstruktivt element, som seeren, lytteren, læseren kan bruge fremadrettet. Nyheder skal altså ikke kun fortælle, at der har været mange indbrud, men hvad man konkret kan gøre, for at undgå selv at få indbrud.

Hvis I mangler inspiration til de handlingsanvisende elementer, kan I tage udgangspunkt i de officielle 5 indbrudsråd fra Bo trygt, dem kan I finde her <https://botrygt.dk/skalsikring/de-5-indbrudsraad>.

Skridt til konstruktiv kommunikation og presse

1. Gennemgå den kommunikation eller det informationsmateriale I allerede har om indbrud og vurder, om det er konstruktivt eller utryghedsskabende
2. Hold løbende øje med/mål på omfanget af konstruktiv presse i jeres lokale medier, og evaluer jeres indsatser herefter.
3. Forsøg at påvirke de aktører I har tæt på. Det gælder ikke mindst den lokale presse, som I også kan understøtte i at lave mere konstruktiv presse om indbrud.
4. Kontakt Nabohjælp, hvis I vil lave en presseindsats specifikt om Nabohjælp eller Nabovenner



Foto: Bo trygt

Konstruktive historier og mediesamarbejde

Udover at vi i Bo trygt samarbejdet selv er opmærksomme på, hvordan vi kommunikerer, forsøger vi også at påvirke aktørerne tæt på os til at kommunikere konstruktivt om indbrud.

Vi ved fra undersøgelser, at danskerne i høj grad får deres viden om indbrud gennem lokal- og regionalmedierne. Der kan være en tendens til, at medierne har en sensationspræget tilgang til nyheder om indbrud og vinkler historierne, så borgerne ender med at føle sig usikre eller utrygge omkring situationen. Derudover inkluderer nyhederne sjældent det vigtige handlingsaspekt i den konstruktive kommunikation. Det vil vi gerne ændre.

Nyhedsmateriale står ikke altid i kø for lokal- og regionalmedierne, og dette giver jer en oplagt mulighed for at skubbe positive nyheder i deres retning. Som det allerførste er det oplagt at tage kontakt til det lokale medie med nyheden om, at I er blevet partnerskabskommune, og hvad det betyder. Hvordan I bedst kontakter det lokale medie, vil jeres kommunikationsafdelinger kunne rådgive om.

Optimalt kan I forhøre jer om, hvorvidt et lokal- eller regionalmedie har lyst til at indgå et samarbejde, hvor I løbende bringer data til journalistisk stof eller direkte skriver historier, de kan bringe over en periode. Måske med et mål om, at de på redaktionen kan have medejerskab til at rekruttere et bestemt antal naboehjælpere i et bestemt område.

Som konkret eksempel har der været et samarbejde med Fredericia Dagblad, hvor de ønskede at hjælpe med at sætte fokus på indbrud og indbrudsforebyggelse.

Gennem Bo trygt korpset, idemøder, adgang til data, kilder og gode historier lavede dagbladet over 2-3 uger en intensiv og meget flot dækning af indbrudssituationen i deres område. De kom omkring de væsentligste forhold og input, de havde fået gennem møderækken. Det lykkedes dem at give læserne den nyeste viden og en række handlingsanvisende og konstruktive råd til, hvad de selv kunne sikre deres bolig mod indbrud. Indsatsen afsluttedes med et eget arrangeret læsermøde hvor alle avisens læsere blev inviteret, og hvor Bo trygt deltog via Bo trygt korpset. Der kom mere end 15 artikler ud af samarbejdet.

I kan bruge nedenstående artikler som inspiration:

<https://frdb.dk/artikel/indbrud-stiger-igen-efter-kraftigt-corona-dyk>

<https://frdb.dk/artikel/opfordring-fra-organisationen-botrygt-indf%C3%B8r-hilsepligt-p%C3%A5-vejen>

<https://frdb.dk/artikel/gl%C3%A6delig-statistik-antallet-af-indbrud-rasler-ned-i-kolding>

Konstruktiv døgnrapport

Politiet udgiver løbende rapporter omkring udrykninger, anmeldelser af strafbare forhold og lignende fra deres politikreds. Disse rapporter hedder døgnrapporter skønt de ikke nødvendigvis udsendes hver dag.

Medierne plukker ofte historier direkte fra politiets døgnrapporter, derfor fungerer døgnrapporten som en form for hovedhane, hvor de ikke altid så konstruktive nyheder flyder ud og spreder sig.

I flere kommuner og politikredse arbejdes der aktuelt med at gøre formidling af nyheder fra døgnrapporterne mere konstruktive og dermed handlingsanvisende.

Tag gerne en snak med politiet i jeres partnerskab om, hvordan det ser ud med politiets kommunikationen i netop jeres område.

Hvad er status er ift. formidling af indbrud til lokalpressen, og hvilke muligheder der er for at arbejde med flere handlingsanvisende råd, også i forbindelse med døgnrapporten.

Nederst på siden kan I se en døgnrapport, hvor politiet arbejder efter konstruktiv kommunikation.

Netdøgnrapport gældende 06.-08. januar 2020

Udvalgte hændelser fra Københavns Vestegns politi døgnrapport fra mandag den 6. januar kl. 7 til onsdag den 8. januar kl. 7.

Tyveri fra varebil i Ballerup

Københavns Vestegns Politi modtog en anmeldelse om et tyveri fra en hvid Renault Master varebil sket mellem fredag den 3. januar kl. 15.00 og lørdag den 4. januar kl. 08.00 på Hedeparken i Ballerup. Diverse håndværktøj samt måleudstyr var stjålet. Københavns Vestegns Politi modtager gerne oplysninger fra vidner eller andre i sagen, som har set noget mistænkeligt omkring gerningstidspunktet. Henvendelse døgnet rundt på telefon 4386 1448/114.

Undgå tyveri fra firmabiler/håndværkervogne

1. Gør tyven utryg: Parkér så vidt muligt et synligt eller befærdet sted med god belysning eller overvågning
2. Gør det svært for tyven: Parkér tæt mod et stakit, hæk eller mur, så adgang til vare- og bagagerum blokeres – og overvej garage
3. Frist ikke tyven: Fjern synligt værktøj og andre værdigenstande. Overvej at opbevare dyrt værktøj et sikkert sted
4. Gør tyvens liv surt: Mærk dit værktøj med synlig gravering eller usynlig lak og registrér dit værktøjs serienumre, tag gerne fotos
5. Skræm tyven væk: Overvej videoovervågning, alarm og gps-tracking – og skilt tydeligt med det

Sådan arbejder vi databaseret – måling via e-Boks

I Bo trygt samarbejdet arbejder vi databaseret og sætter ind der, hvor vores arbejde gør en forskel. Derfor forsøger vi løbende at måle på, hvor vi gør den største forskel, og hvor vi måske skal forsøge nye tilgange.

Som Bo trygt partnerskabskommune (gælder ikke for kommuner, der arbejder med basal forebyggelse) vil I hvert andet år modtage materiale til at foretage en spørgeskemaundersøgelse blandt et udsnit af jeres borgere, der giver jer indblik i holdninger og oplevelser i forbindelse med indbrud og tryghed blandt boligejere i jeres kommune. Der vil også være spørgsmål, der går på, hvordan det står til med indbrudssikringsniveauet på boligerne i kommunen.

Der medfølger en vejledning til, hvordan I skal udsende spørgeskemaet via e-Boks og evt. rykkerprocedure, hvis det er nødvendigt. Det er under alle omstændigheder vigtigt, at I opnår en hvis mængde besvarelser, så der kan generaliseres på baggrund af besvarelserne.

Formålet er, at I med resultaterne fra undersøgelsen kan tilrettelægge og målrette jeres indsatser bedst mulig, så I kan sætte ind der, hvor behovet og potentialet for positiv forandring er størst. Dermed har I et solidt vidensbaseret afsæt for arbejdet henimod færre indbrud og mere tryghed.

Selvom målingerne først og fremmest er jeres eget værktøj, er det vigtigt for sammenligningsmuligheden med den tilsvarende nationale undersøgelse og de andre kommunale undersøgelser, at de udsendte spørgeskemaer er de samme på tværs af kommuner.

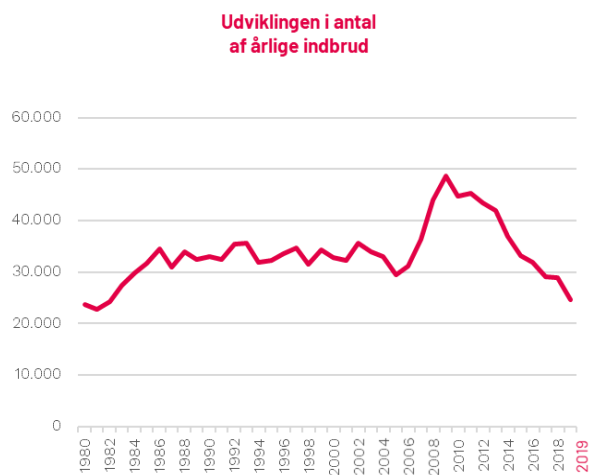
Der er dog typisk mulighed for at få nogle specifikke lokale tillægsspørgsmål med.

Undersøgelserne gennemføres hvert andet år, næste gang i foråret 2023.

Det er det Kriminalpræventive Råd, der er ansvarlig for dataindsamling og analysearbejdet. Find kontaktinfo på www.Botrygt/Kommune

Vision

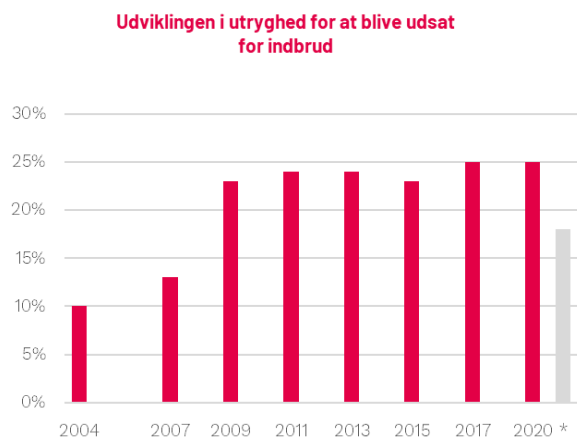
Antallet af indbrud reduceres, og trygheden blandt danskerne stiger



Mål: Fra 30.000 til 10.000 indbrud om året.

Seneste status: 25.000 indbrud i 2019.

Kilde: Danmarks statistik



Mål: Kun 10% af danskerne er utrygge ved risikoen for indbrud.

Seneste status: 25% af danskerne er utrygge i 2020.

*Tillægsmåling ifm. coronavirus

Kilde: Trygfondens tryghedsmålinger

Videndeling om indbrudssituationen

Hvis vi kender tyvene og deres indbrudsmønstre, har vi bedre og flere muligheder for at afværge kommende indbrud. For at kende indbrudsmønstrene kræver det, at vi alle bliver bedre til at dele den viden, vi har.

Som led i Bo trygt indsatsen deler politiet viden om indbrud med kommunen, så politi og kommune er bedst muligt synkroniseret i forhold til den aktuelle indbrudssituation i de forskellige områder m.m..

Afhængigt af situationen i den enkelte kommune kan vidensdelingen foregå på daglig, ugentlig eller månedligt niveau.

Hvis der er særlig høj indbrudsaktivitet i et område, og det kan kategoriseres som et "hotspot", er videndeling især vigtig. Det kan nemlig give anledning til, at kommune og politi koordinerer og iværksætter indsatser i området, sammen eller hver for sig.

Indsatserne kan blandt at være, at kommune og politi rykker ud i det ramte område, både for at genoprette trygheden og for at dele viden om, hvordan man bedst sikrer sit hus og sit område. Anledningen kan også bruges til at sikre beboernes opmærksomhed fremadrettet.

Tag gerne en snak, kommune og politi imellem, om hvordan, I bedst deler viden og sikrer en databaseret indsats i netop jeres partnerskab.