

# Undersøgelse om frivillighed i Danmark

**TrygFonden**

X

**RADIUS**

**Partner of**



**WORLD.COM**  
Public Relations Group


Maj 2020

# Indhold

## 1. Om undersøgelsen

## 2. Resultater

1. Frivillighed i Danmark
2. Motivation for frivillighed
3. Individuel effekt af frivillighed
4. Barrierer for frivillighed
5. Danskernes syn på frivillighed i en samfundskontekst



# Om undersøgelsen

## **Dataindsamling og metode:**

Undersøgelsen er gennemført som webinterviews via Epinions Danmarkspanel i perioden 7. april – 21. april 2020

## **Stikprøve**

Analysen baserer sig på cirka 2.000 besvarelser. Undersøgelsen er udsendt til et repræsentativt udsnit af danskerne i forhold til køn, alder, region og uddannelse.

Fuld repræsentativitet på de fire baggrundsvariable er sikret ved efterfølgende vægtning.

# Key findings

## Frivillighed i DK

---

- Mere end 6 ud af 10 danskere har erfaring med frivilligt arbejde, men kun 3 ud af 10 har arbejdet frivilligt inden for de seneste 12 måneder
- Danskerne udfører mest periodisk frivilligt arbejde
- Hver anden frivillige bruger max en time om ugen på deres frivillige arbejde
- Idræt og sport, bolig og lokalsamfund, humanitært hjælpearbejde og kultur er de mest udbredte frivillighedsområder
- Manglende tid og ønsket om ikke at forpligte sig til noget fast er de største barrierer for at udføre frivilligt arbejde.

## Motivation for frivillighed

---

- Interesse, fællesskab og glæde er de mest udbredte årsager til at udføre frivilligt arbejde
- Et godt sammenhold og fleksibilitet er de vigtigste krav danskerne stiller til deres frivillige arbejde
- At hjælpe andre, gøre en forskel for en målgruppe eller en sag og at indgå i et socialt fællesskab er de største motivationsfaktorer for frivillige i Danmark
- 3 ud af 4 oplever, at deres frivillige arbejde, har gjort en forskel for en gruppe af mennesker eller en sag

## Frivillighedssegmenter i DK

---

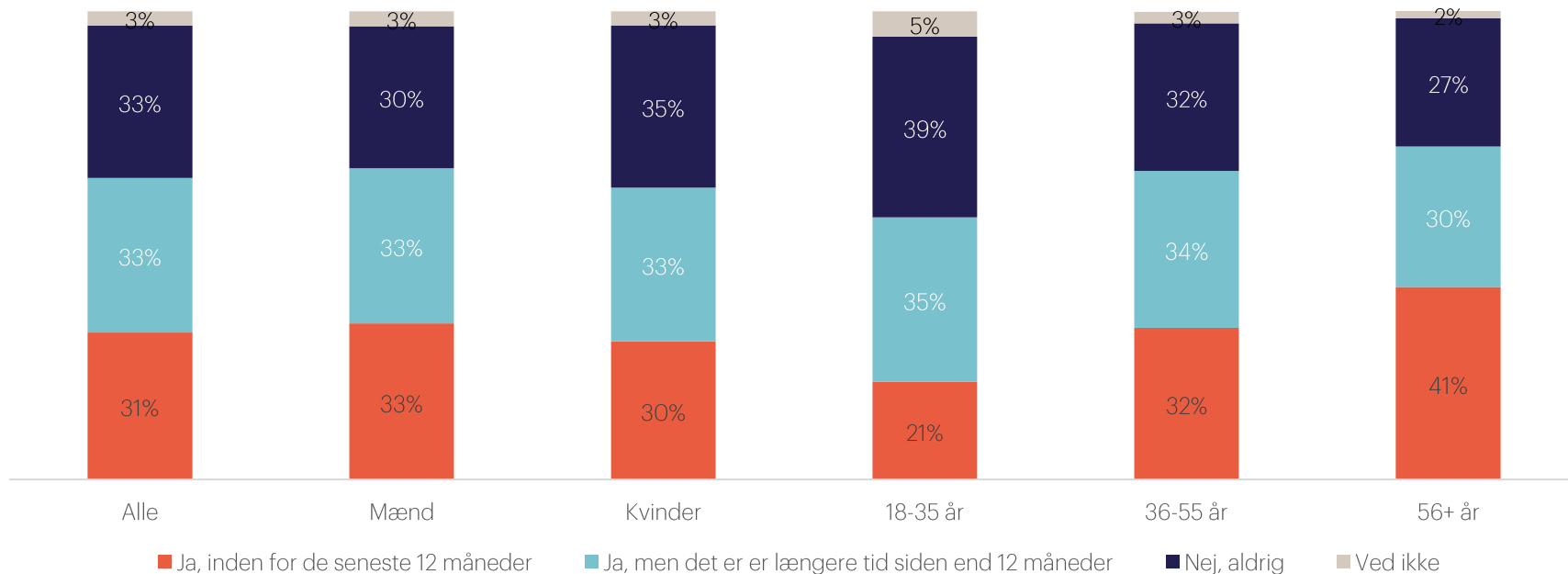
- De danskere frivillige kan overordnet inddeles i seks typer: Altruisten (9%), Hyggeentusiasten (16%), lokalpatrioten (13%), individualisten (31%), hobbyeksperten og do-gooderen (21%).
- De seks frivillighedstyper adskiller sig fra hinanden i måden, de motiveres til at udføre frivilligt arbejde samt årsagen til de udfører frivilligt arbejde (slide 51-80).

# Frivillighed i Danmark



# 3 ud af 10 danskere har udført frivilligt arbejde inden for det seneste år

Har du udført frivilligt arbejde?



# Hvorfor afviger undersøgelsen fra CFSA's Frivillighedsrapport?

## CFSA

---

- **Frivillig inden for 12 måneder:** 39%
- **Målgruppe:** 16-94
- **Eksempler på frivilligt arbejde:** træner i en idrætsforening, være bloddonor, samle penge ind til en humanitær organisation, sidde i bestyrelsen i en boligforening, børnehave eller skole, være frivillig i hjemmeværnet eller på et værested for socialt udsatte, være lektiehjælper
- **Spørgsmål:** Har du udført frivilligt arbejde i løbet af de seneste 12 måneder? (Ja/Nej)

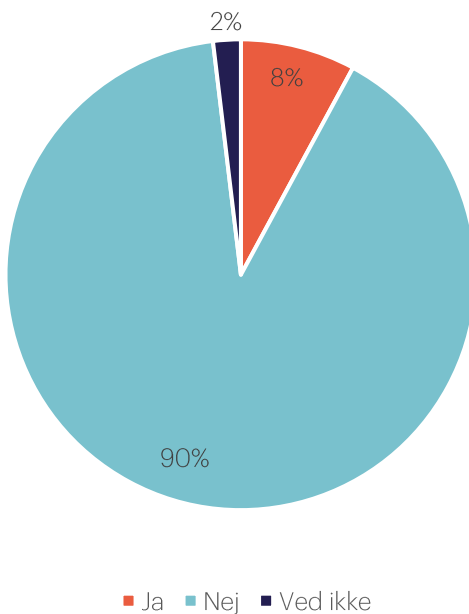
## TrygFonden

---

- **Frivillig inden for 12 måneder:** 31%
- **Målgruppe:** 18-75 år
- **Eksempler på frivillighed:** træne et fodboldhold, man kan også være museumsvagt, samle penge ind, sidde i bestyrelsen i grundejerforeningen, i skolebestyrelsen, være frivillig på et værested og meget andet.
- **Spørgsmål:** Har du udført frivilligt arbejde? (Ja, indenfor de seneste 12 måneder/Ja, men det er længere tid siden end 12 måneder/Nej, Aldrig/Ved ikke)

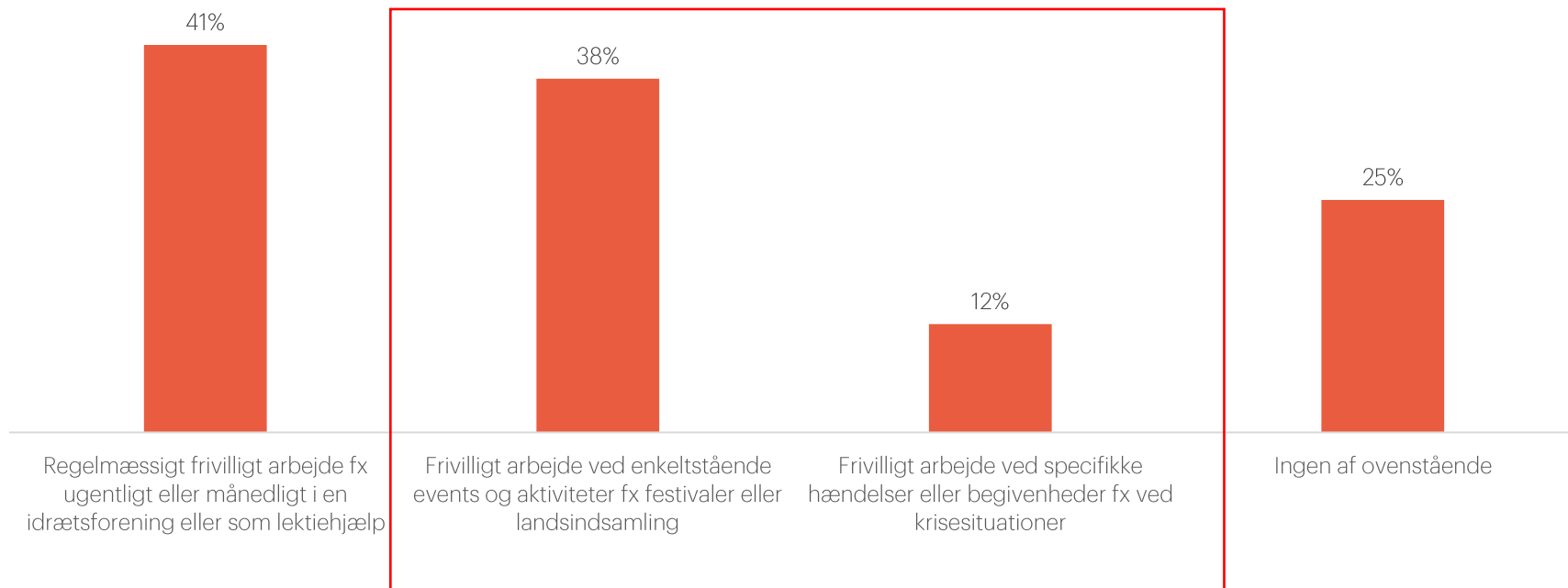
# Næsten hver tiende dansker har arbejdet frivilligt under coronakrisen

Har du udført frivilligt arbejde i forbindelse med Coronakrisen?



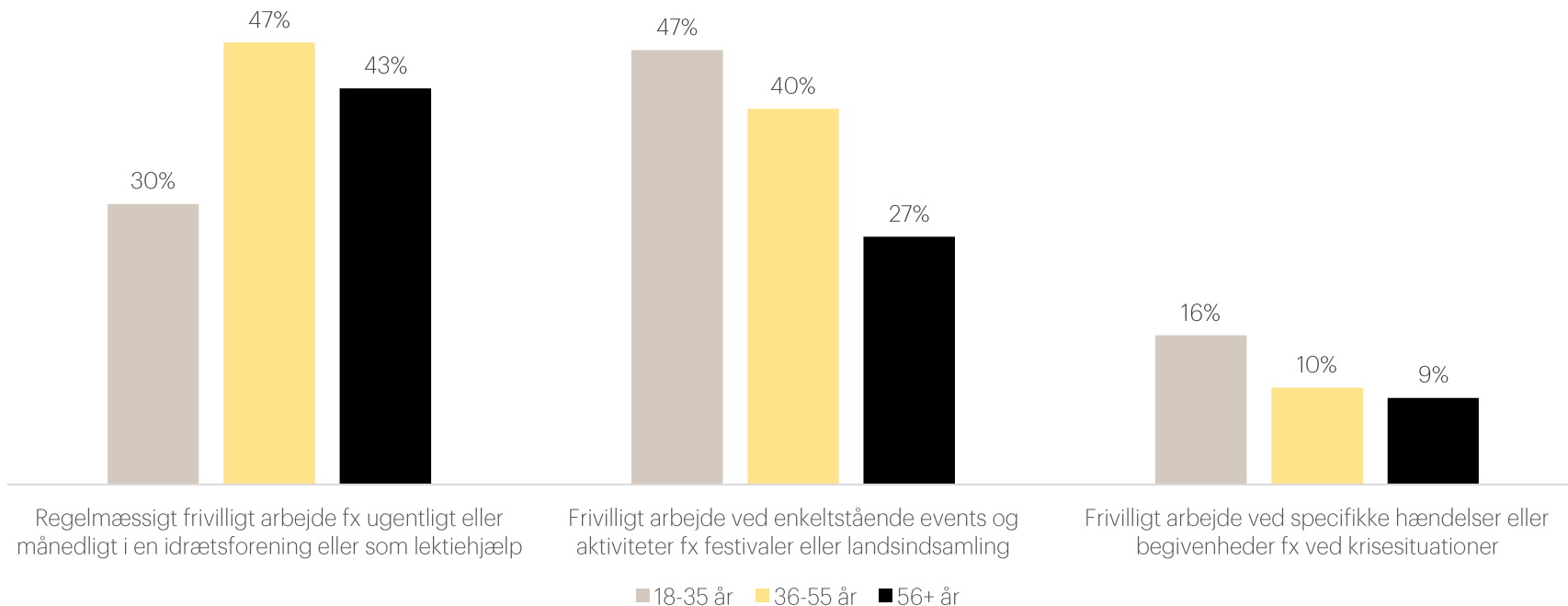
# Flest udfører periodisk frivilligt arbejde

Hvilket af følgende udsagn passer bedst på den type frivilligt arbejde, du har udført/udfører?



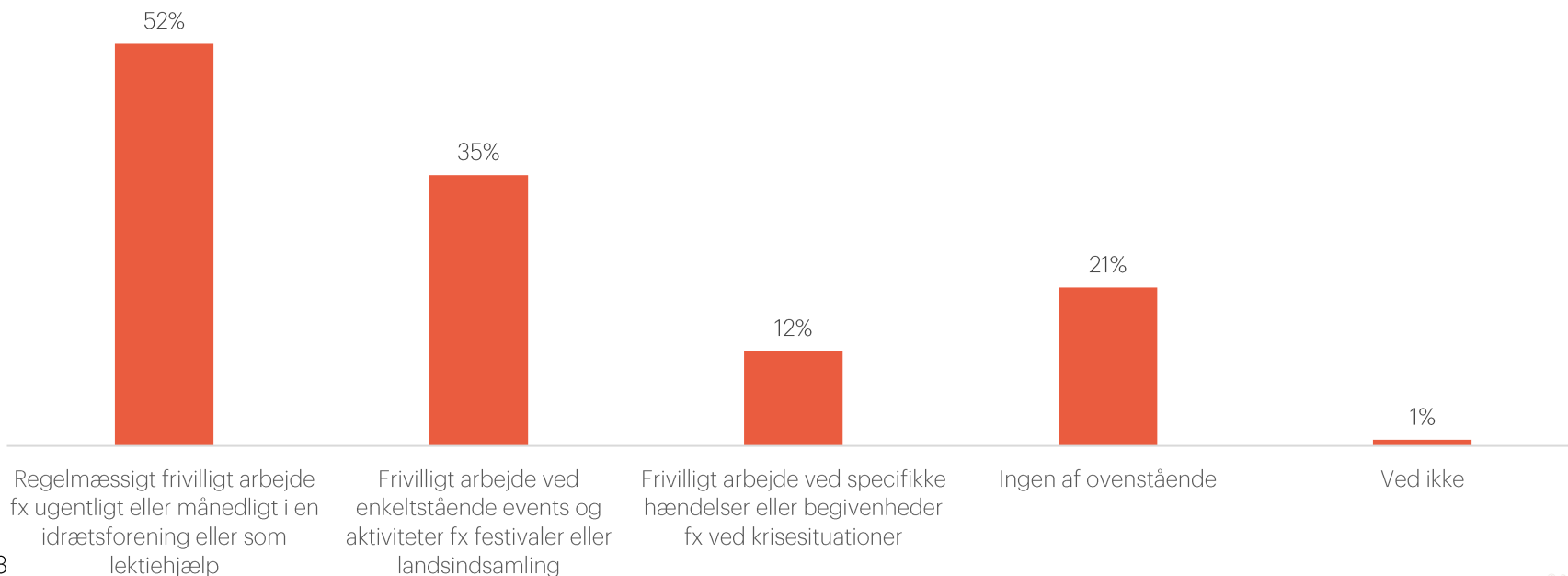
# De unge foretrækker periodisk frivillighed

Hvilket af følgende udsagn passer bedst på den type frivilligt arbejde, du har udført/udfører? Fordelt på alder



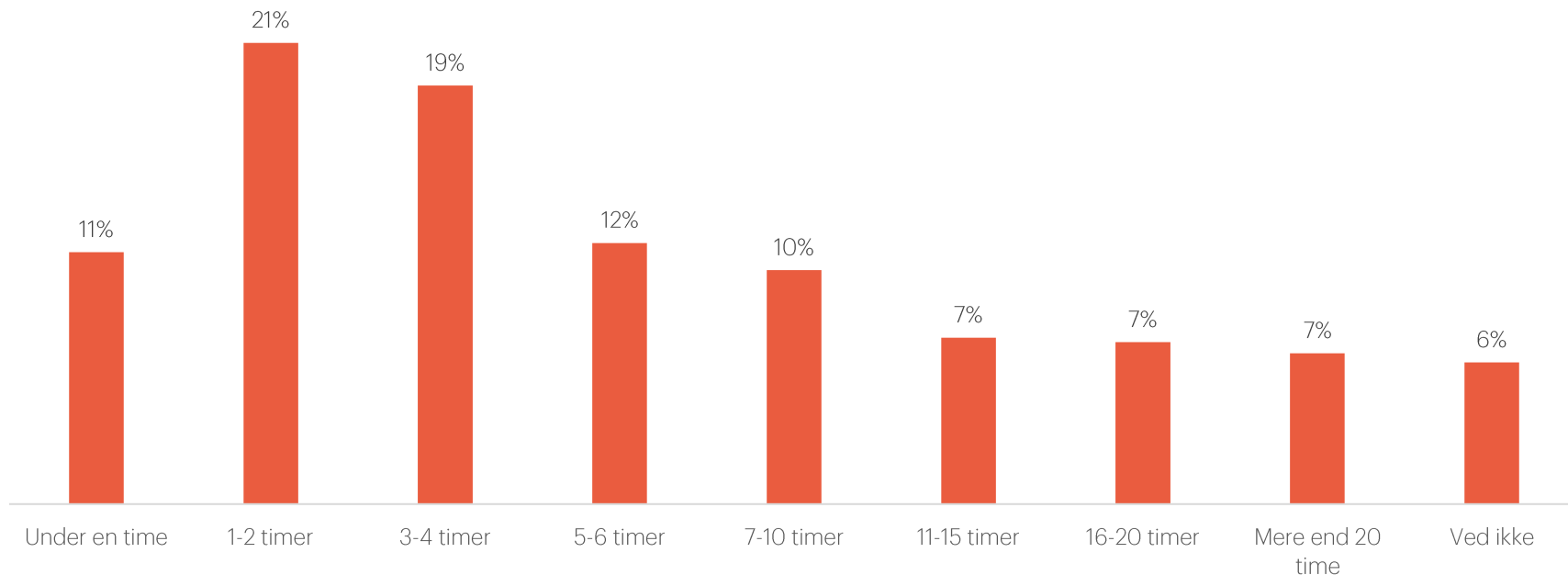
# Hver anden har arbejdet regelmæssigt inden for det sidste år

Hvilket af følgende udsagn passer bedst på den type frivilligt arbejde, du har udført/udfører?



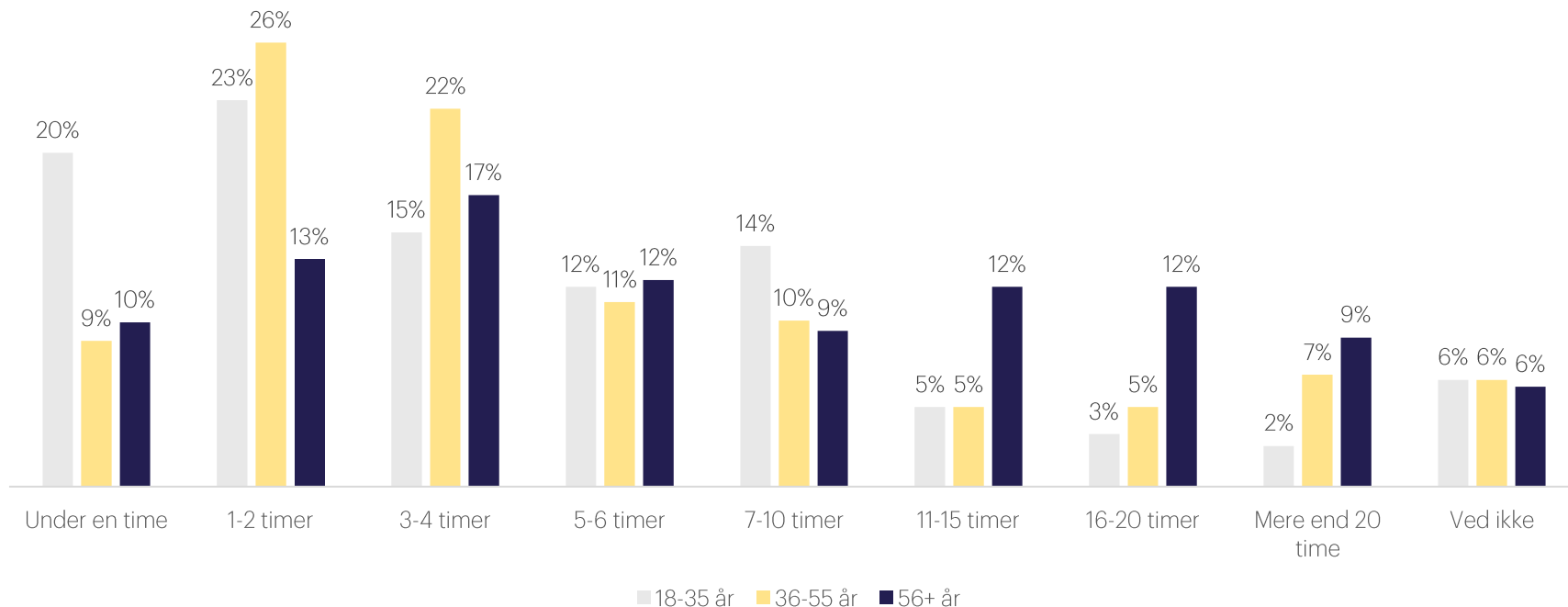
# Hver anden frivillige bruger max en time om ugen

Hvor mange timer om måneden udfører du i gennemsnit frivilligt arbejde?



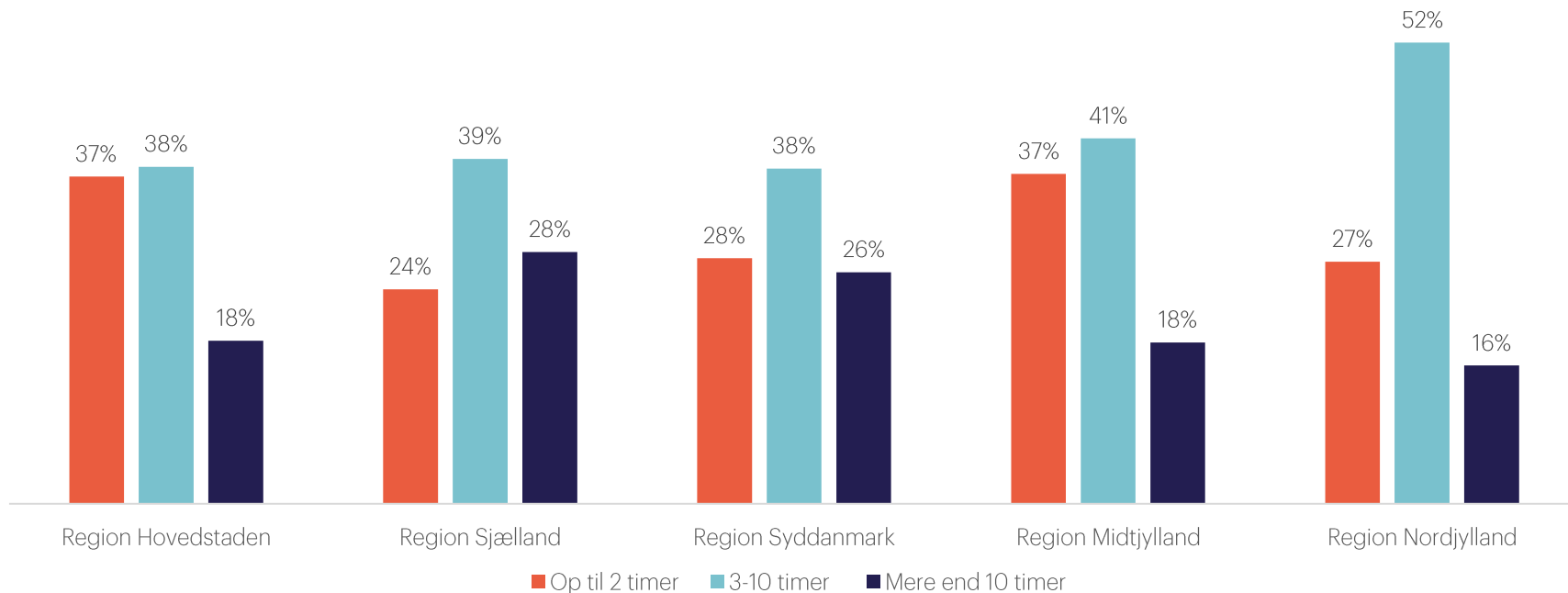
# De ældre bruger mest tid på frivilligt arbejde

Hvor mange timer om måneden udfører du i gennemsnit frivilligt arbejde?



# Borgere i Hovedstaden og Midtjylland bruger færrest timer på frivillighed

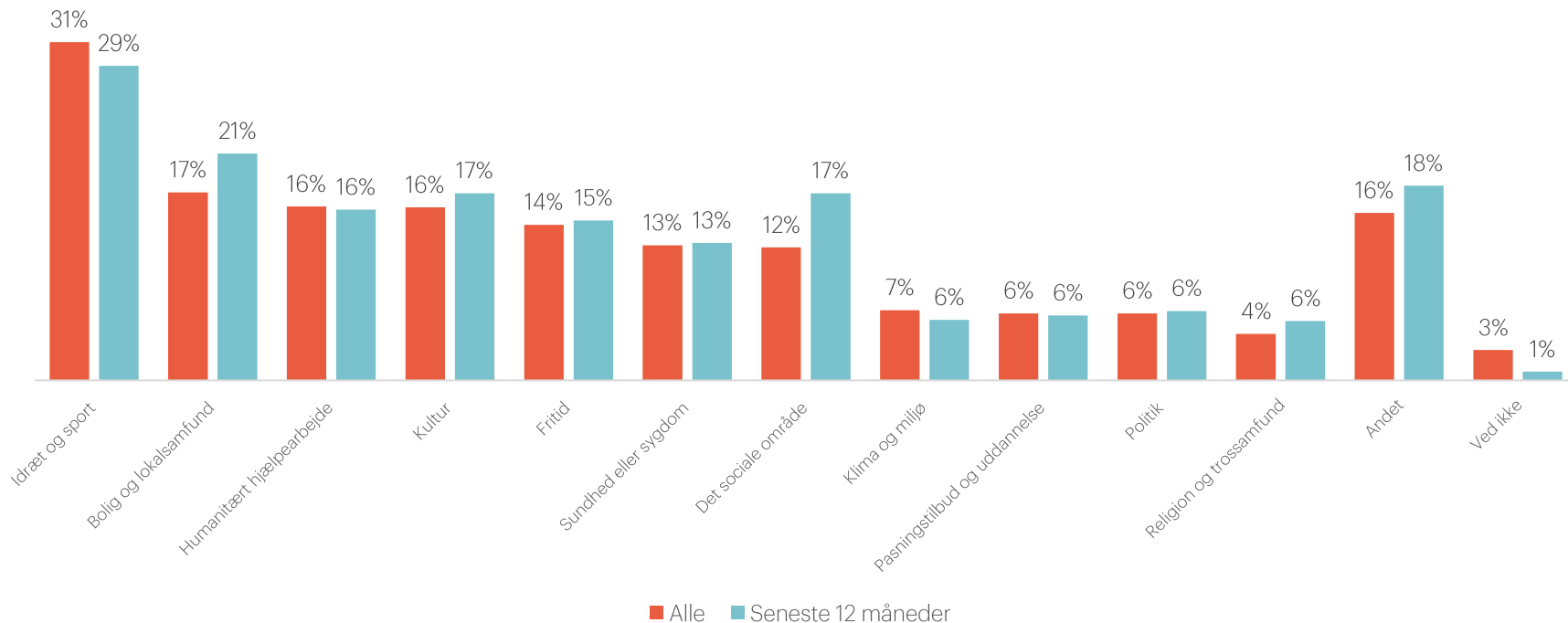
Hvor mange timer om måneden udfører du i gennemsnit frivilligt arbejde?



N=623

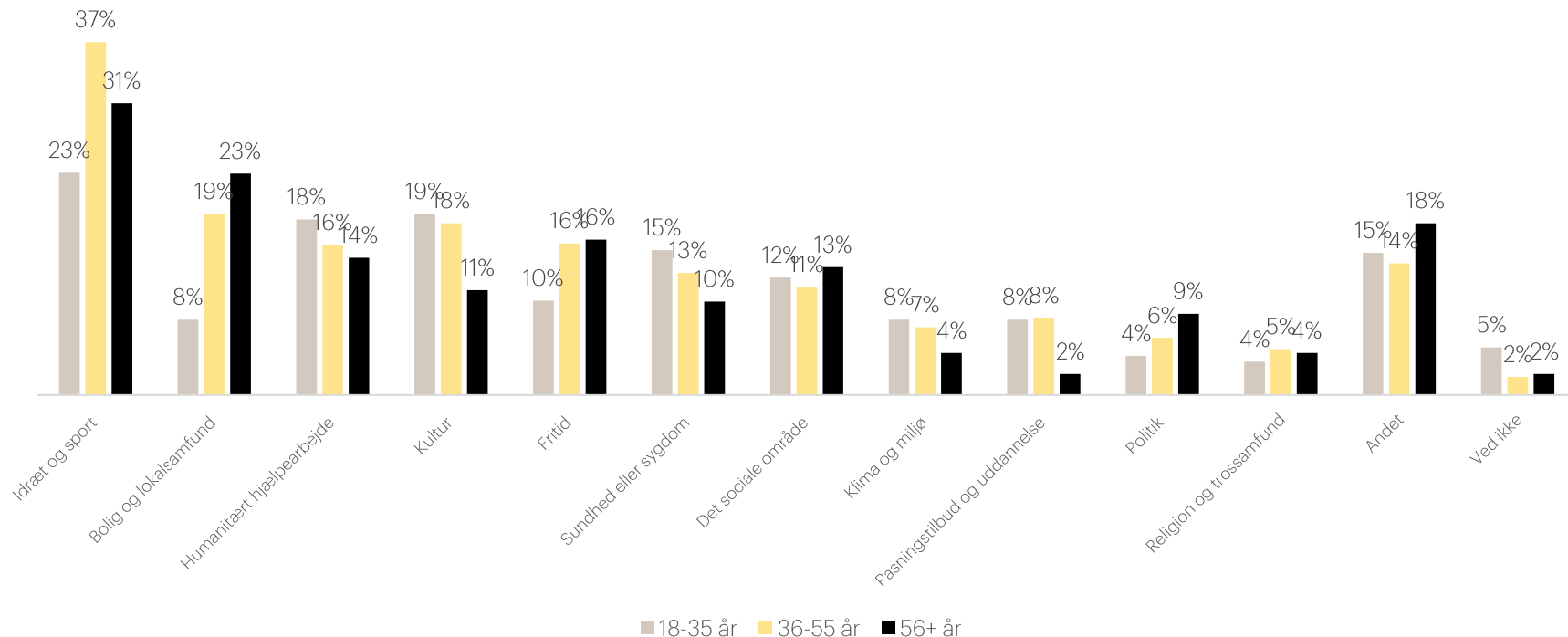
# Idræt og sport er mest populært blandt frivillige

Inden for hvilket område har du udført/udfører du frivilligt arbejde?



# Området for frivillighed afhænger af alder

Inden for hvilket område har du udført/udfører du frivilligt arbejde?



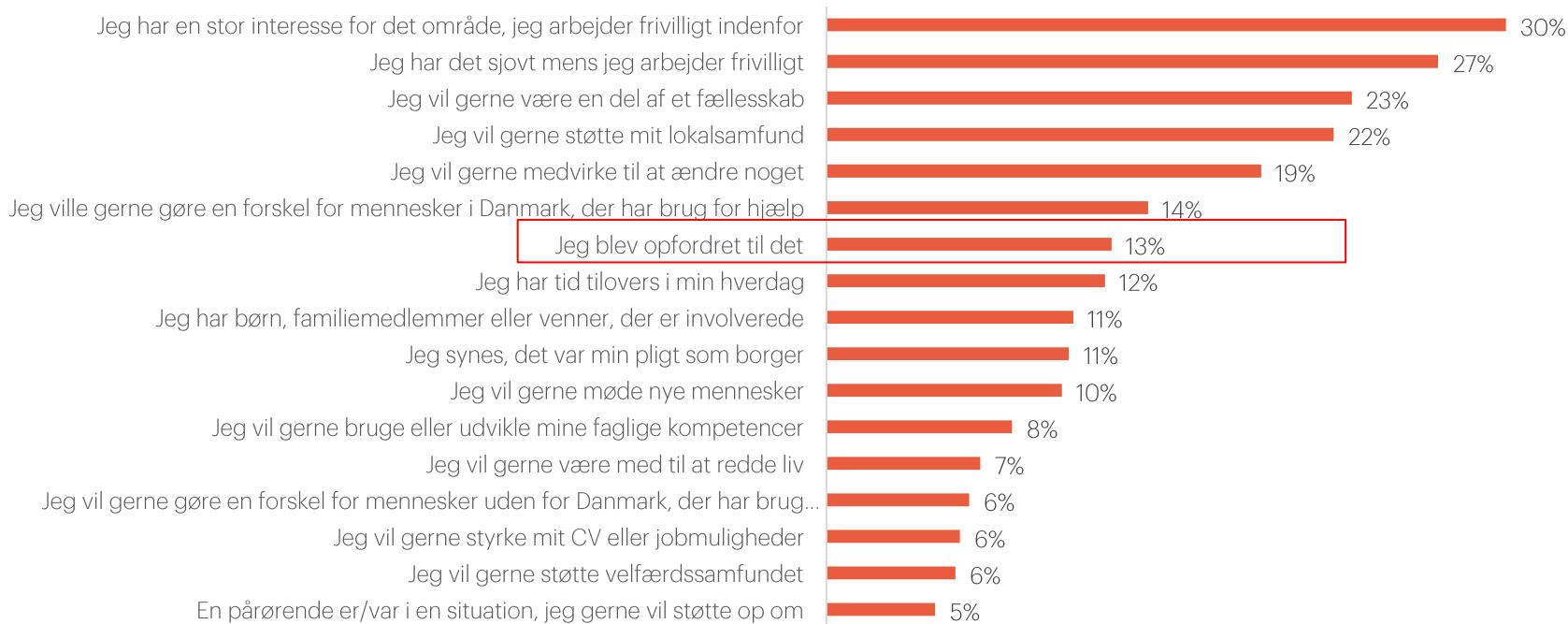
N 18-35år=341, N 35-55 år=520, N 56-75 år= 410

# **Motivation for frivillighed**



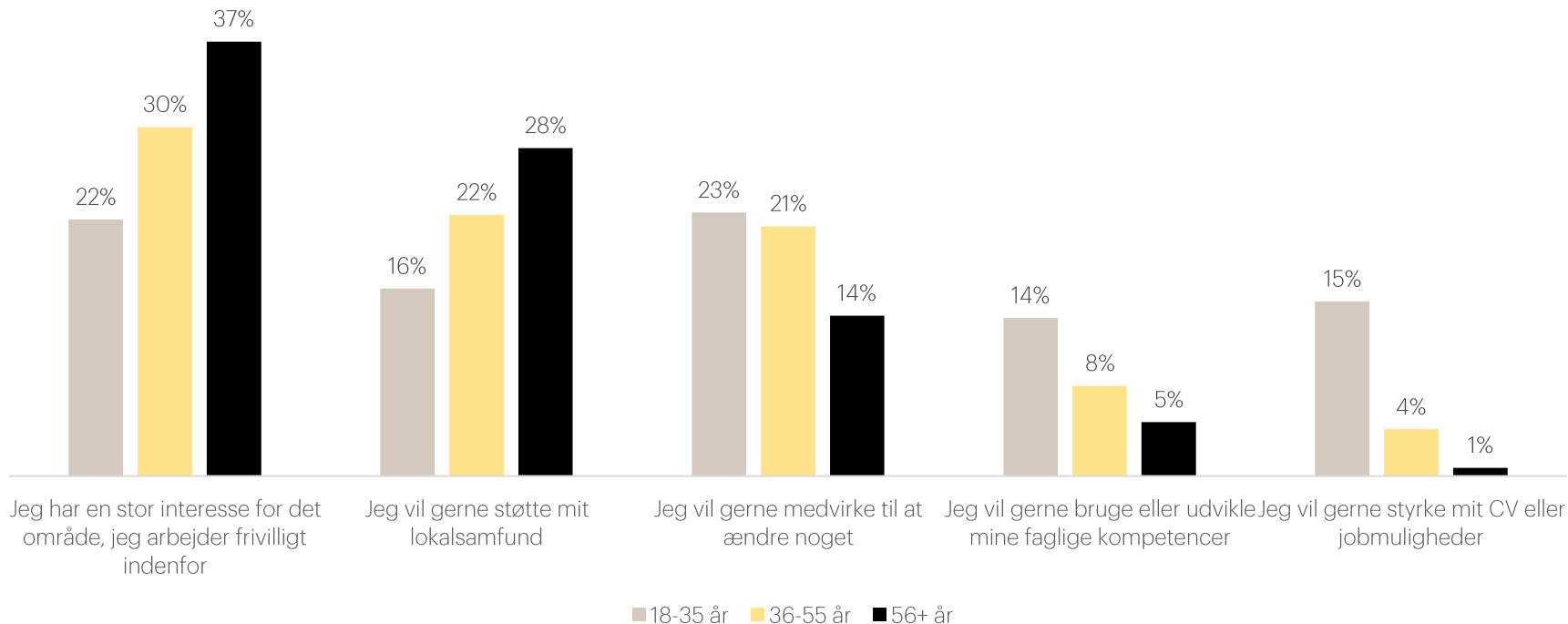
# Interesse, fællesskab og glæde er de mest udbredte årsager til frivilligt arbejde

Hvad er de vigtigste årsager til, at du har arbejdet/arbejder frivilligt?



# De unge vægter fagligt udbytte

Hvad er de vigtigste årsager til, at du har arbejdet/arbejder frivilligt?

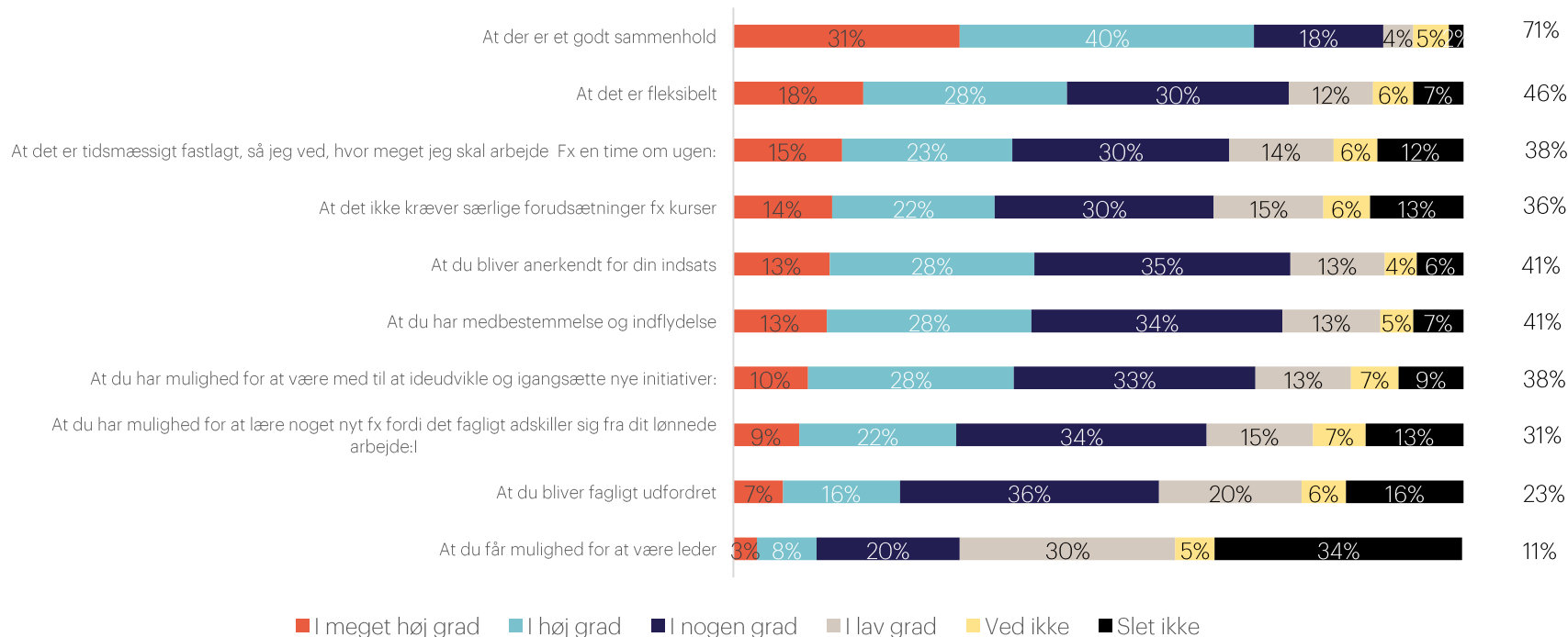


N 18-35år=341, N 35-55 år=520, N 56-75 år= 410

# Sammenhold er vigtigst for lysten til frivillighed

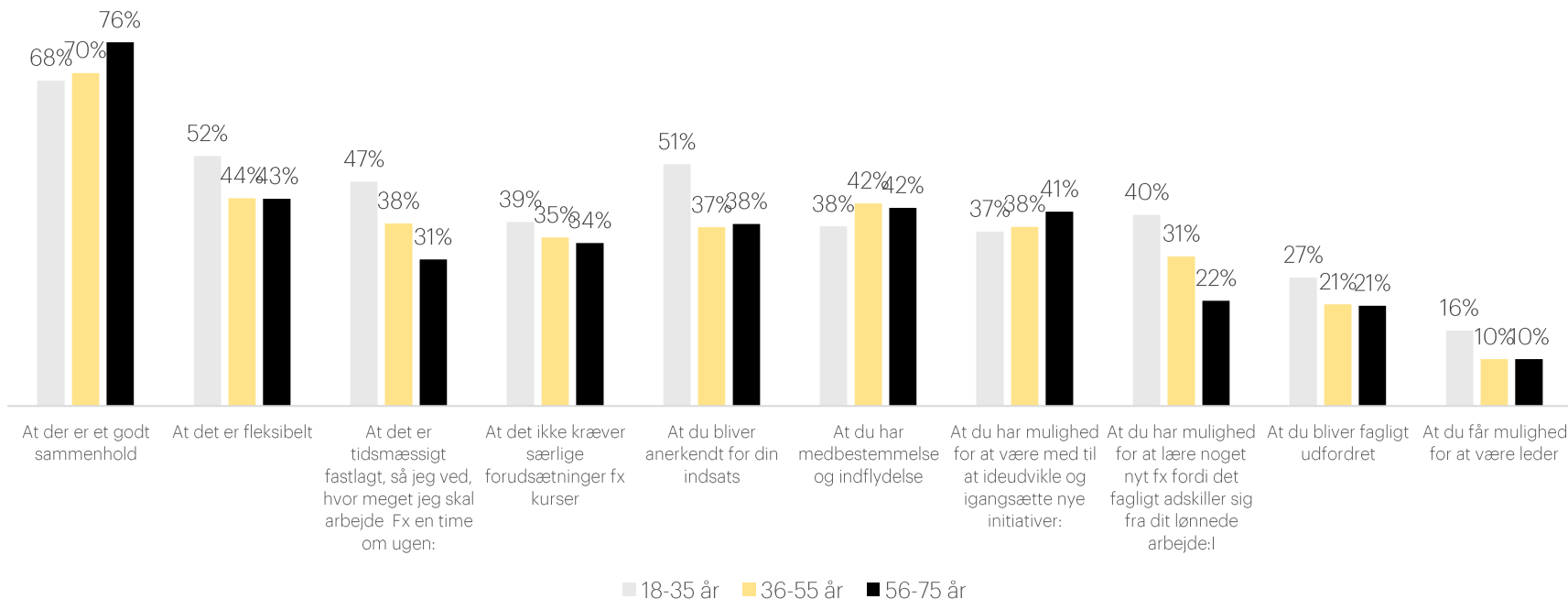
I hvilken grad er følgende vigtigt for din lyst til at udføre frivilligt arbejde

Top 2



# De unge vil anerkendes, have fleksibilitet og opnå ny viden

I hvilken grad er følgende vigtigt for din lyst til at udføre frivilligt arbejde? (I meget høj grad og I høj grad).

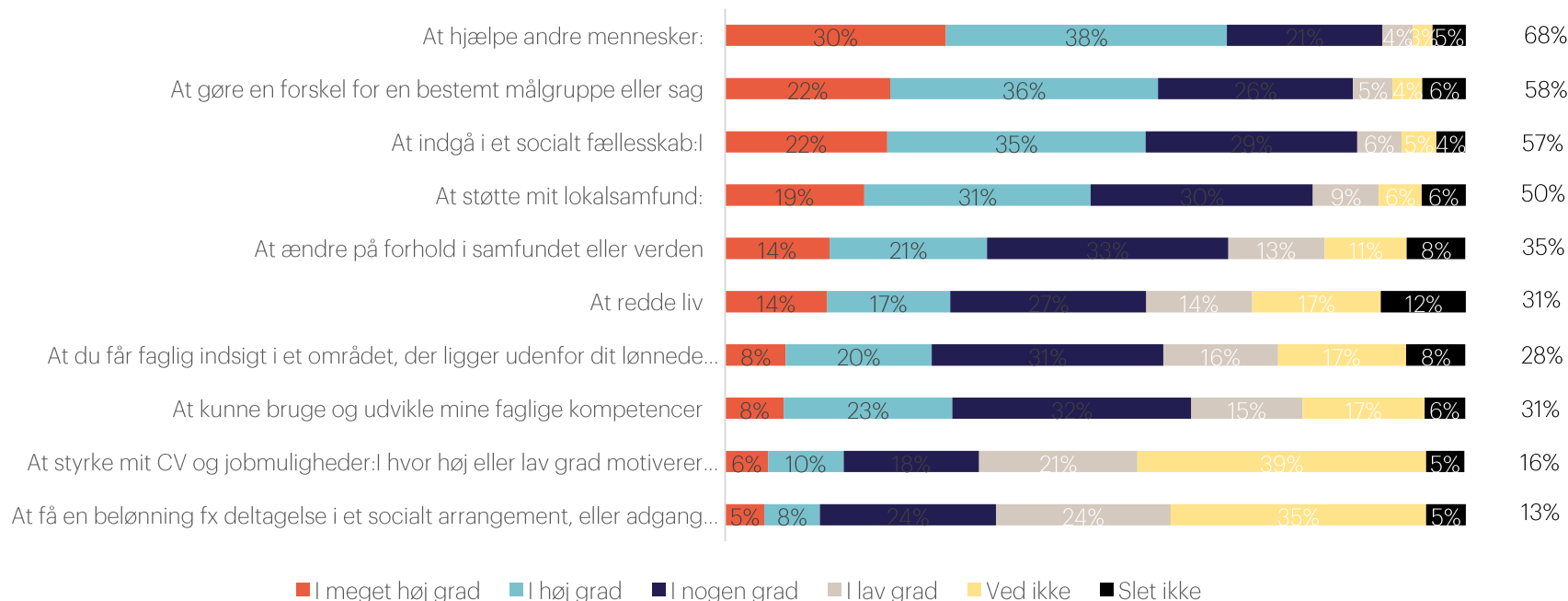


N 18-35år=341, N 35-55 år=520, N 56-75 år= 410

# Flest frivillige motiveres af at hjælpe andre og gøre en forskel

I hvor høj eller lav grad motiverer følgende dig til at udføre frivilligt arbejde? (i meget høj grad og i høj grad)

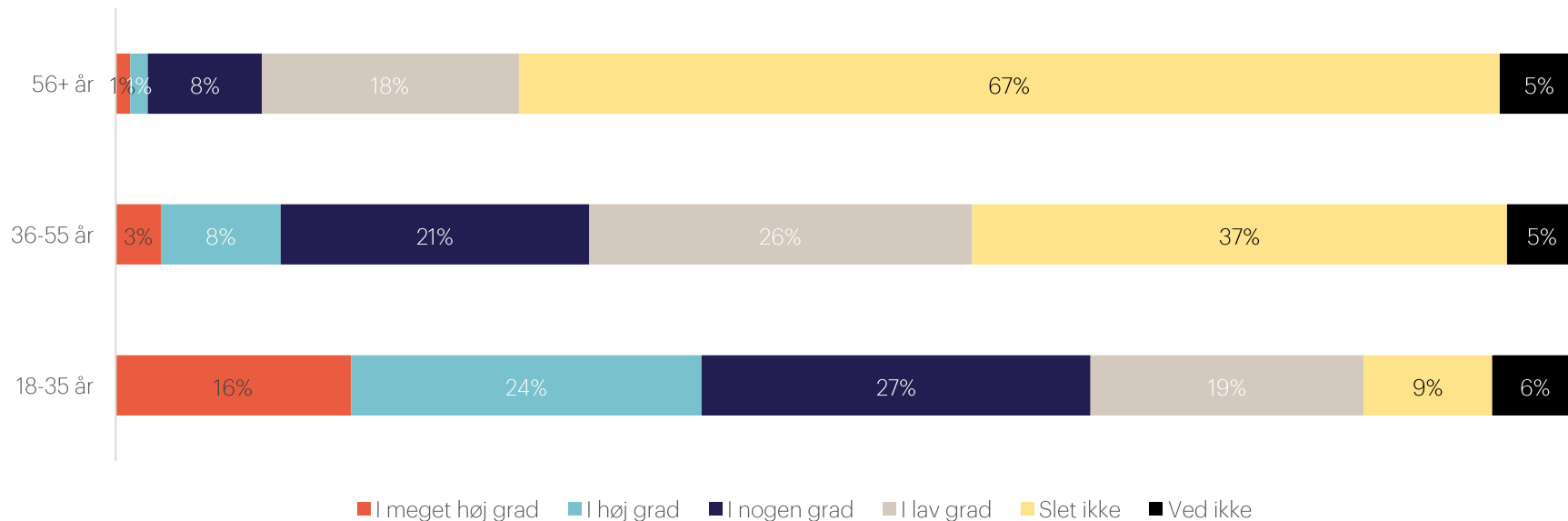
Top 2



N=1273

# De unge vil styrke CV'et

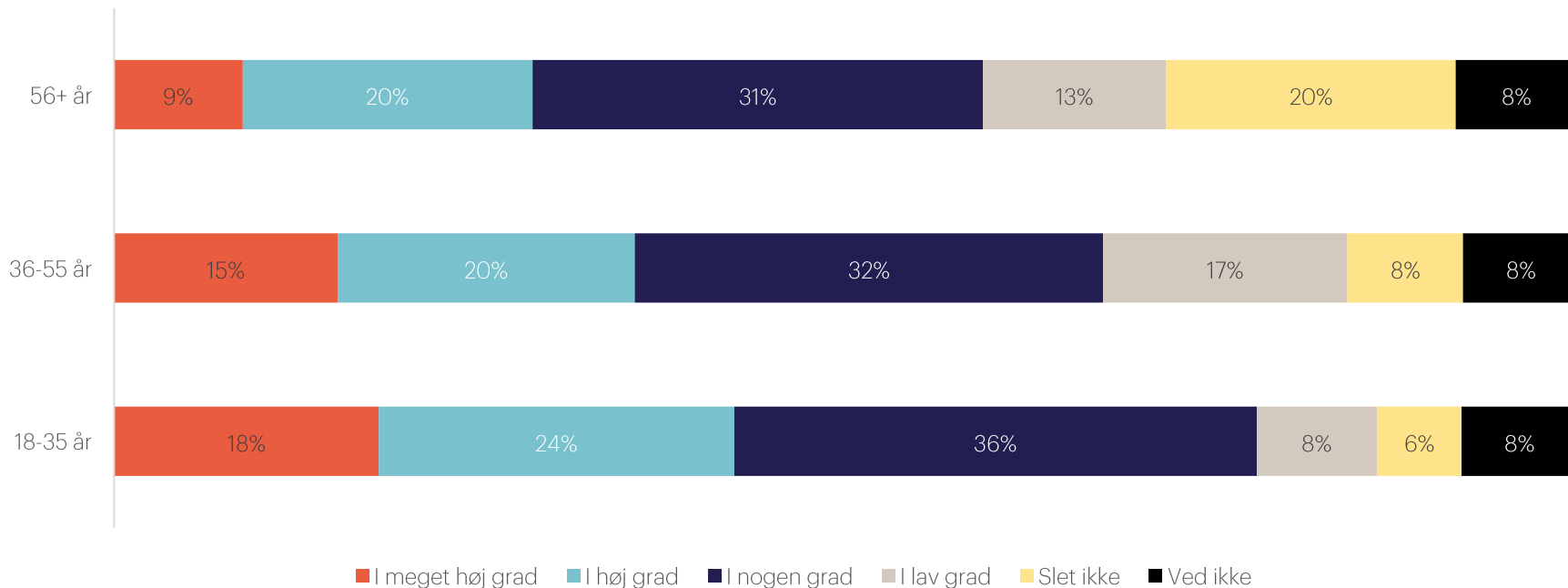
I hvor høj eller lav grad motiverer følgende dig til at udføre frivilligt arbejde? - At styrke mit CV og jobmuligheder



N 18-35år=341, N 35-55 år=520, N 56-75 år= 410

## ...og ændre på forhold i samfundet

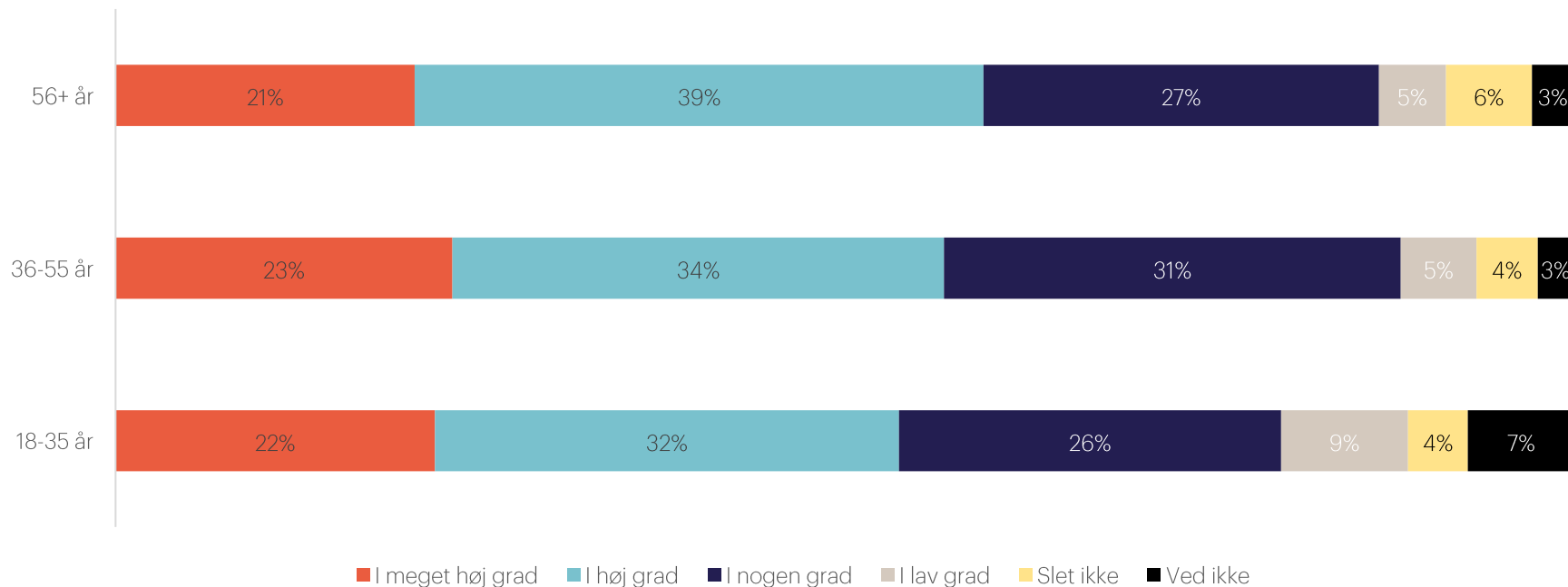
I hvor høj eller lav grad motiverer følgende dig til at udføre frivilligt arbejde? - At ændre på forhold i samfundet eller verden



N 18-35år=341, N 35-55 år=520, N 56-75 år= 410

# Fællesskabet betyder mest for de ældre

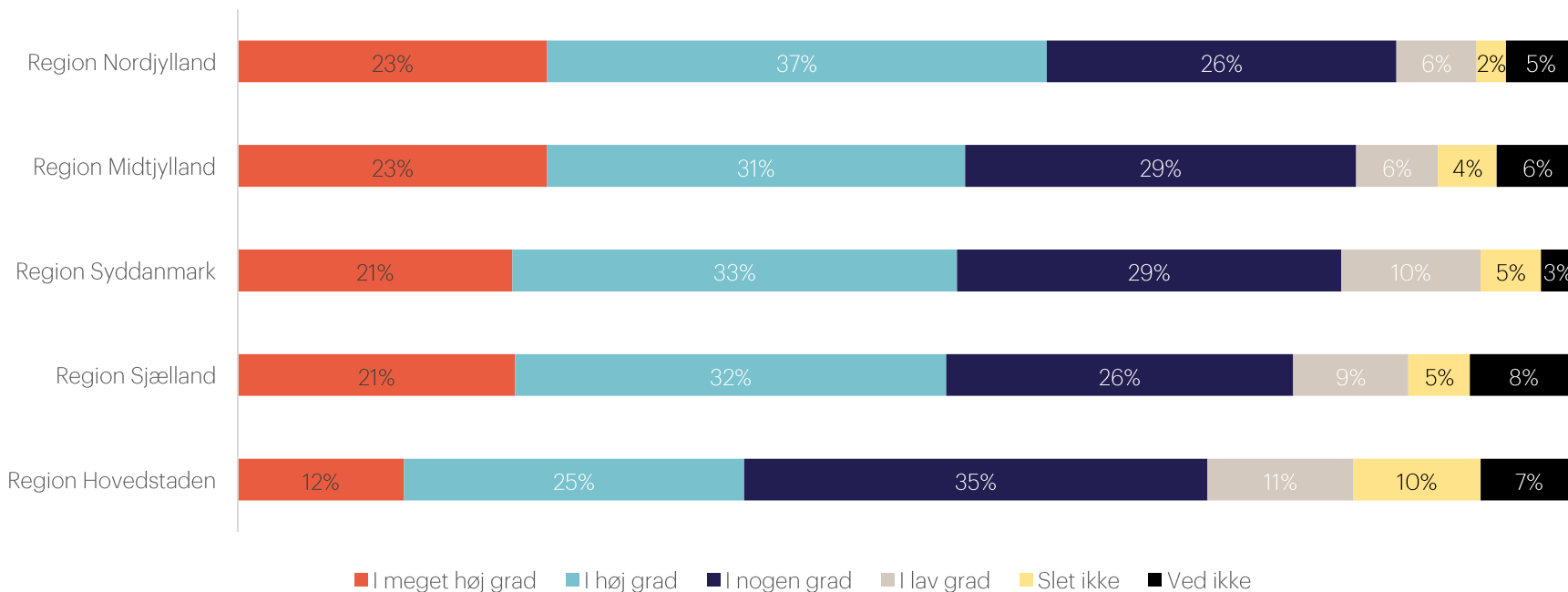
I hvor høj eller lav grad motiverer følgende dig til at udføre frivilligt arbejde? - At indgå i et socialt fællesskab



N 18-35år=341, N 35-55 år=520, N 56-75 år= 410

# Lokalsamfundet er vigtigt for nordjyderne

I hvor høj eller lav grad motiverer følgende dig til at udføre frivilligt arbejde? - At støtte mit lokalsamfund



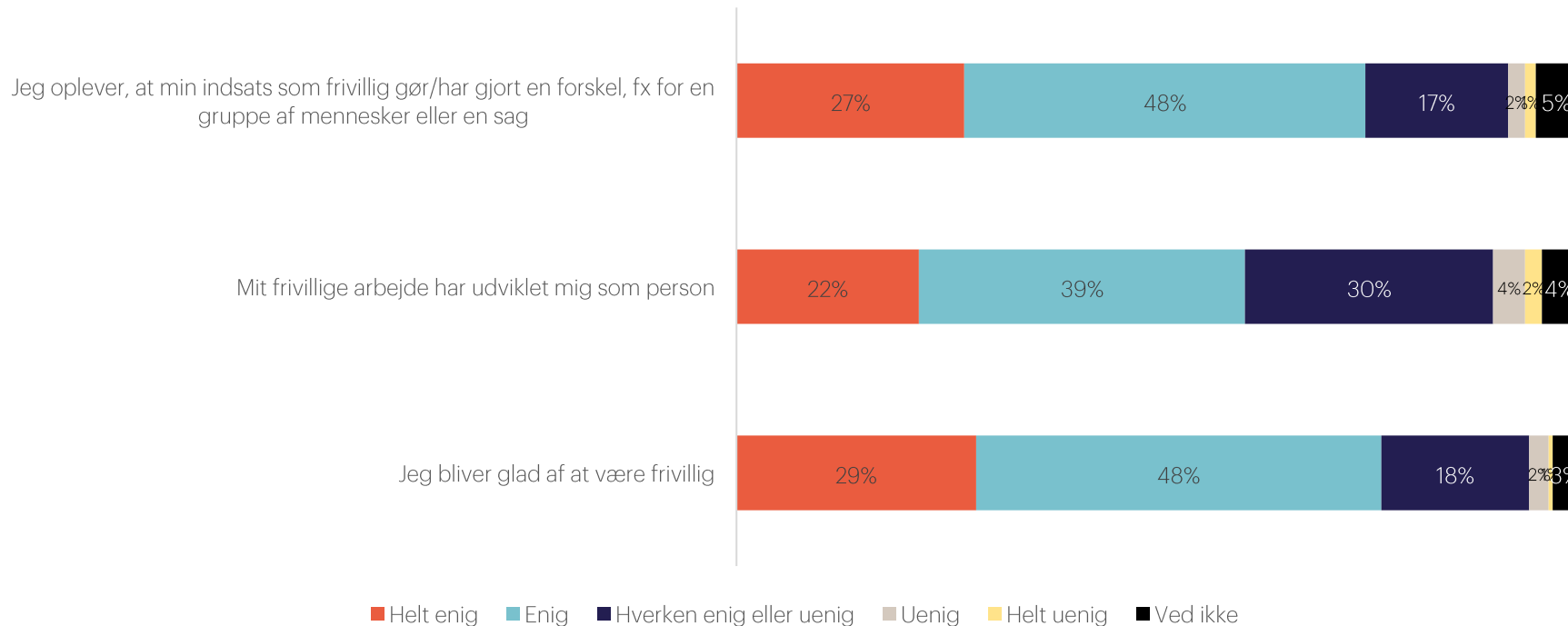
N Hovedstaden = 402, Sjælland =174, Syddanmark=268, Midtjylland=295, Nordjylland=134

# **Individuel effekt af frivillighed**



# 3 ud af 4 oplever, at deres frivillighed gør en forskel

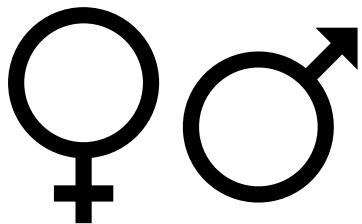
Hvor enig eller uenig er du i følgende udsagn?




# **Barrierer for frivillighed**

**—**

# Flest kvinder og unge har aldrig udført frivilligt arbejde



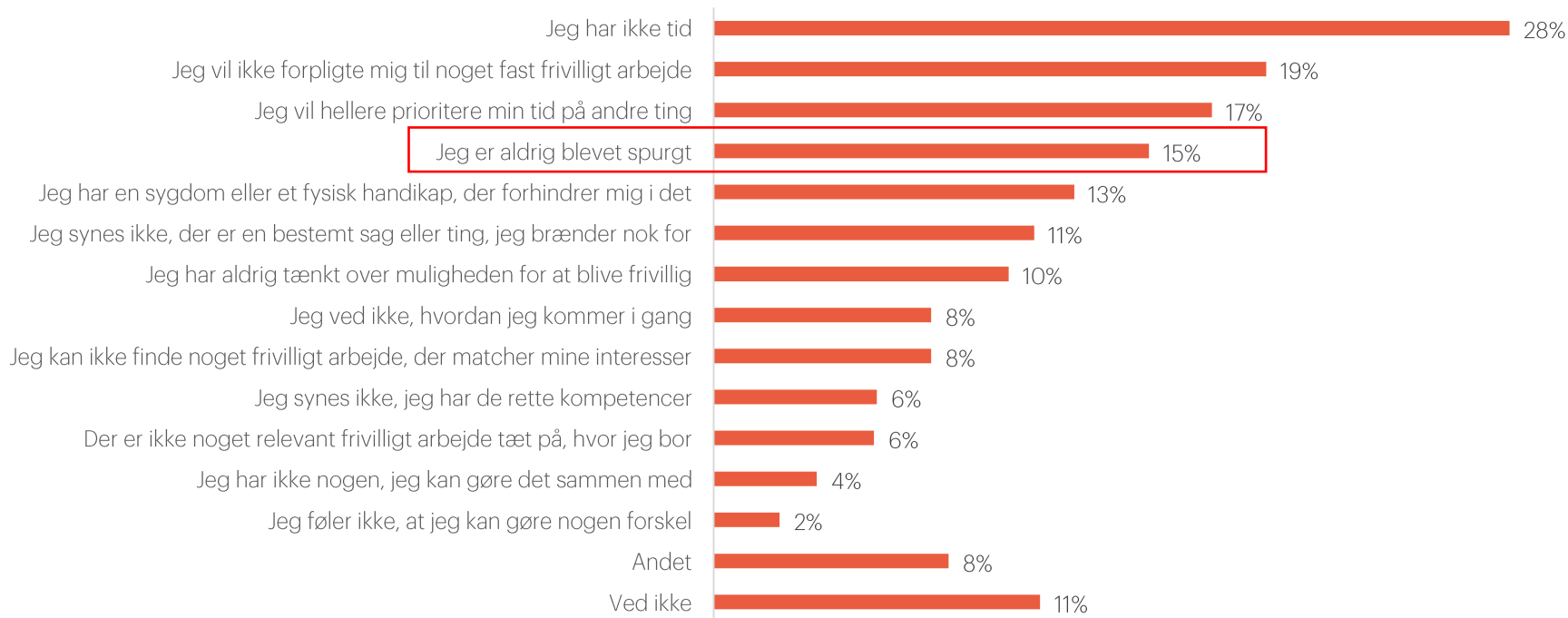
Mænd: 30 %  
Kvinder: 35 %



18-35-årige: 39 %  
36-45-årige: 32 %  
46-75-årige: 27 %

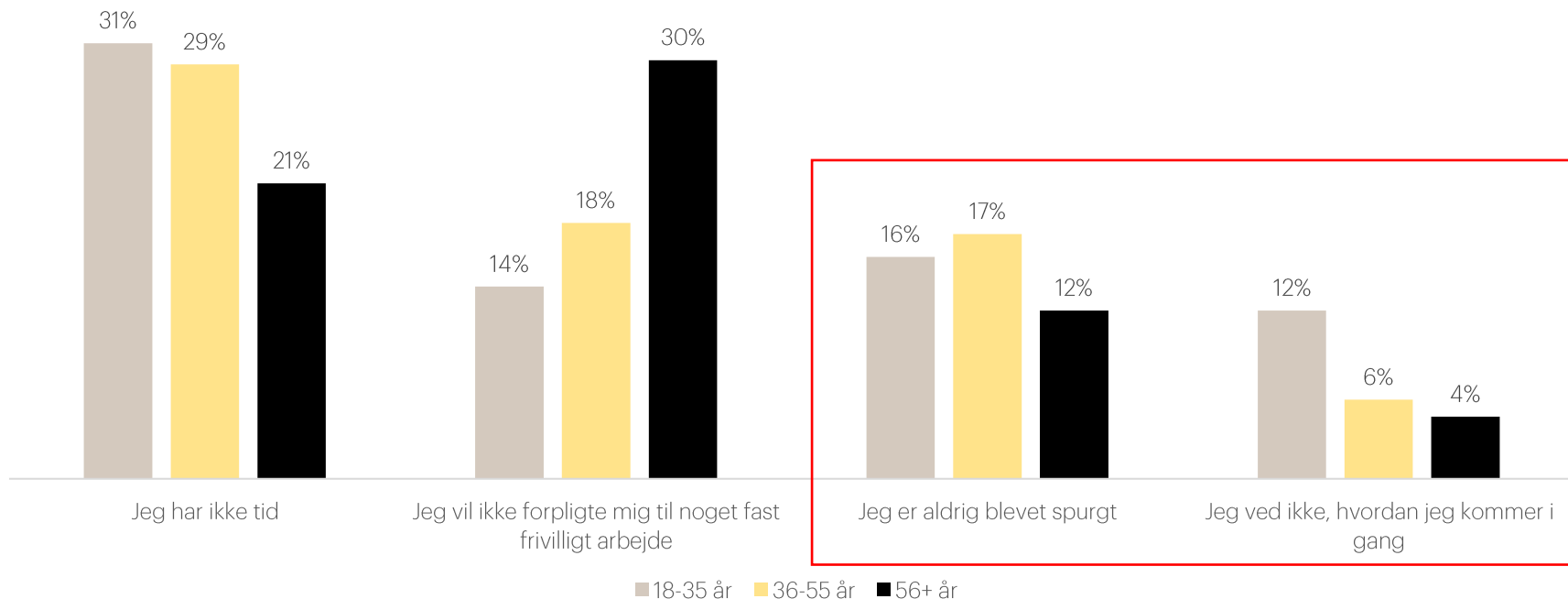
# Manglende tid er den altoverskyggende faktor

Hvad er årsagen til, at du aldrig har udført frivilligt arbejde?



# ..Men trods manglende tid er der rekrutteringspotentiale

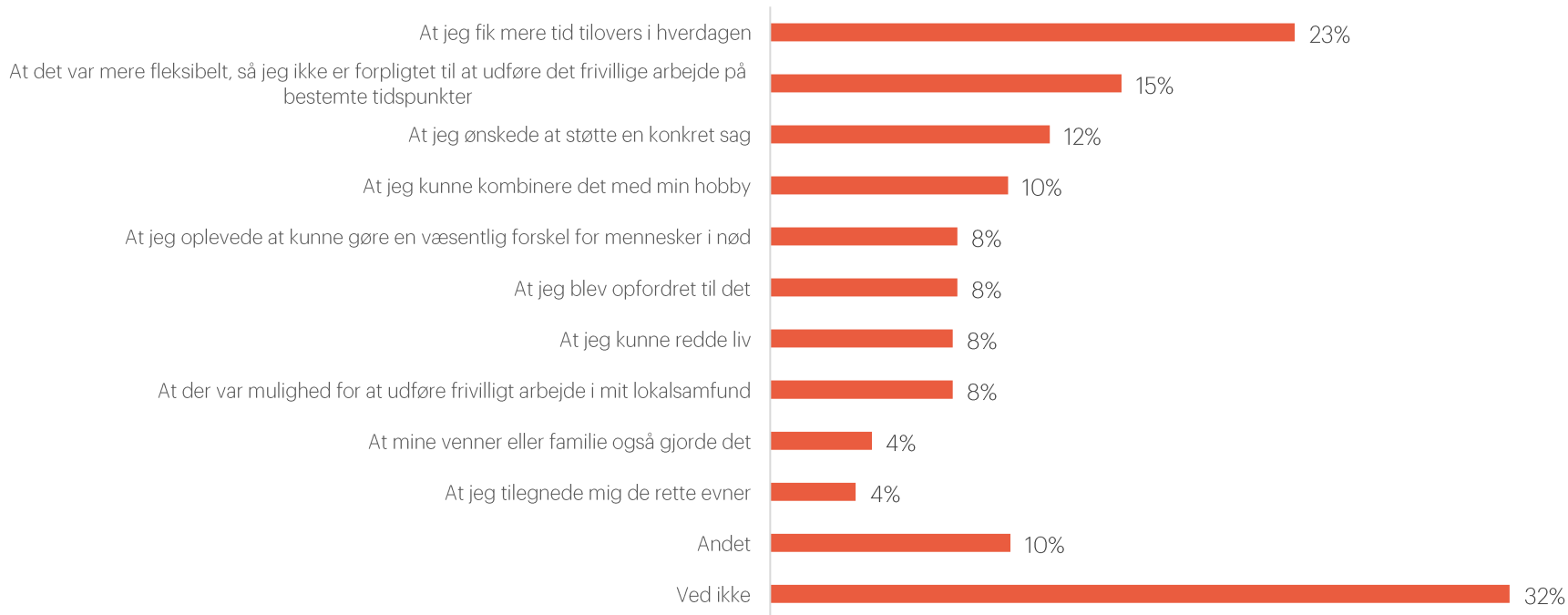
Hvad er årsagen til, at du aldrig har udført frivilligt arbejde?



N 18-35 år=237, 36-55 år=249, 56-75 år = 158

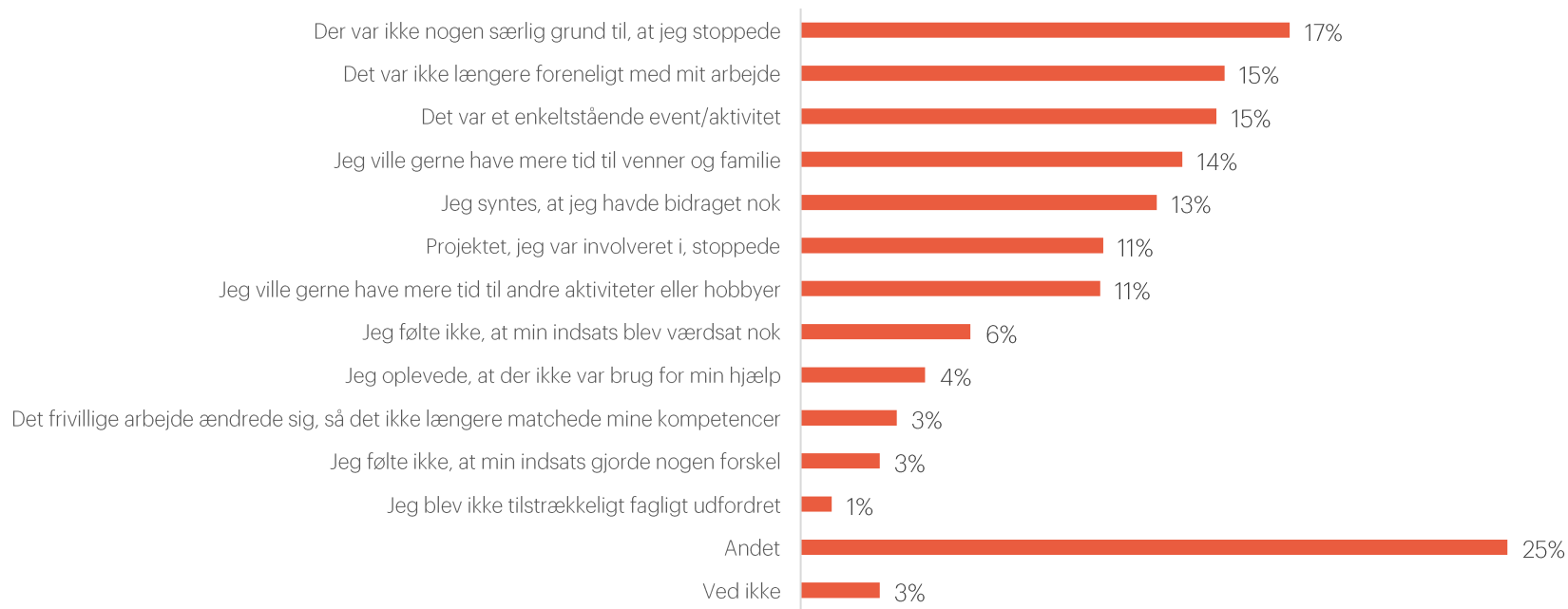
# Flere muligheder for fleksibelt arbejde kan øge frivilligheden i Danmark

Hvad kunne få dig til at udføre frivilligt arbejde?



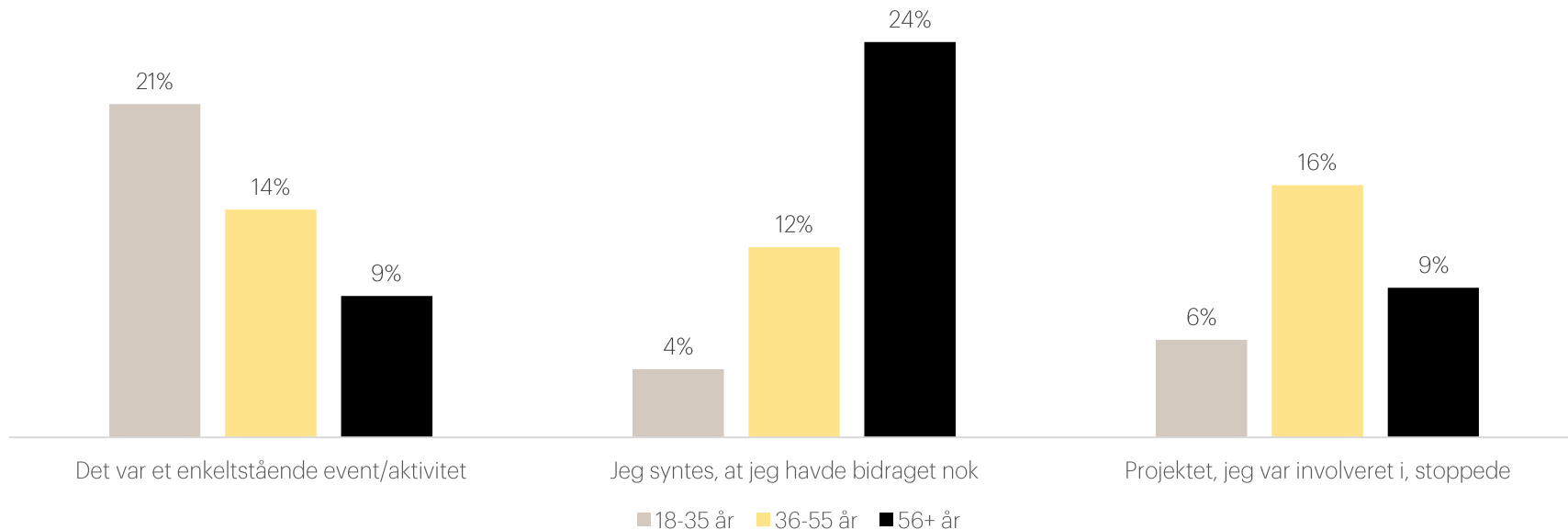
# Mange stopper uden grund

Du har angivet, at du tidligere har udført frivilligt arbejde, men ikke længere gør det  
Hvad var årsagen til, at du stoppede?



# Mange ældre synes, de har løftet deres del

Du har angivet, at du tidligere har udført frivilligt arbejde, men ikke længere gør det  
Hvad var årsagen til, at du stoppede?



N 18-35 år=216, 36-55 år=265, 56-75 år =173

# **Danskernes syn på frivillighed i en samfundskontekst**

---

# 6 ud af 10 mener, at frivillighed er central for den danske velfærd

Hvor enig eller uenig er du i følgende udsagn om frivillighed

Frivillighed har en afgørende betydning for den danske velfærd: Hvor enig eller uenig er du i følgende udsagn om frivillighed:



Frivillighed er et vigtigt supplement til den offentlige skattebetalte velfærd:



Frivillighed bliver vigtigere i fremtiden for at løse velfærdsopgaver



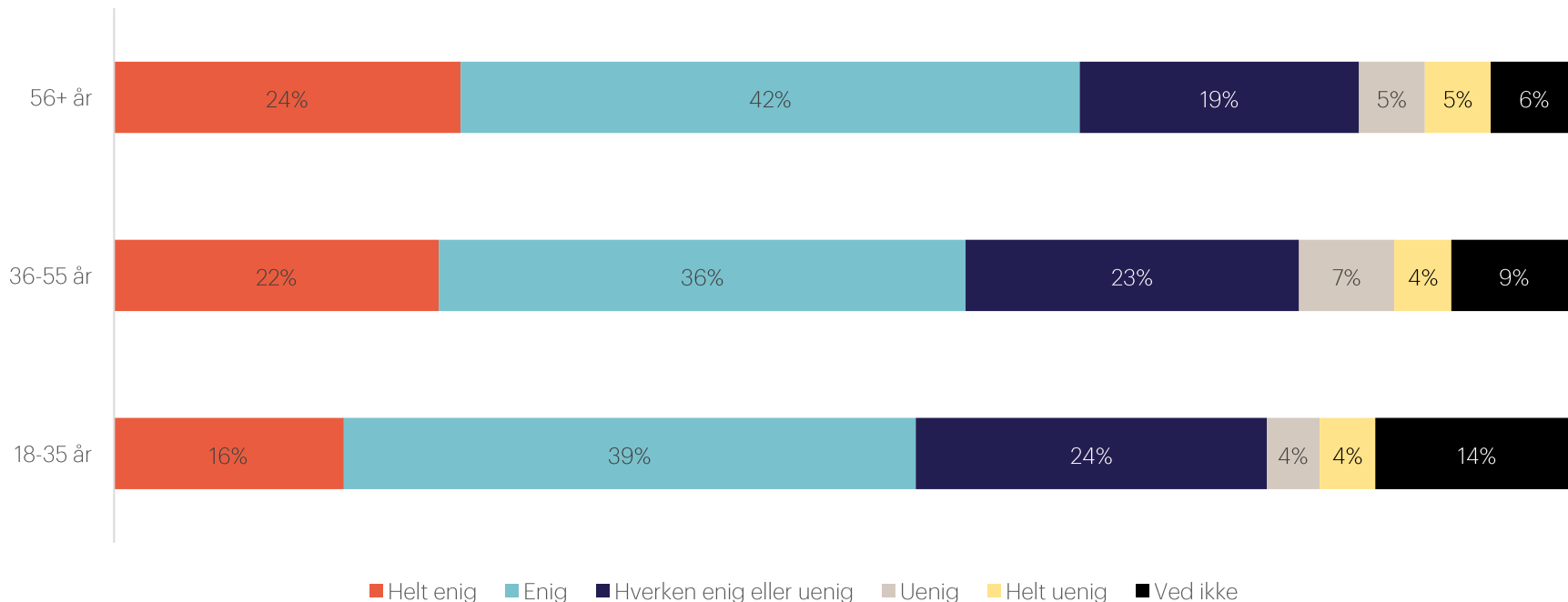
Der er nogen opgaver, som frivillige er bedre til at løse end lønnet hjælp



■ Helt enig ■ Enig ■ Hverken enig eller uenig ■ Uenig ■ Helt uenig ■ Ved ikke

## .. Især de +56-årige anerkender frivillighedens betydning for velfærden

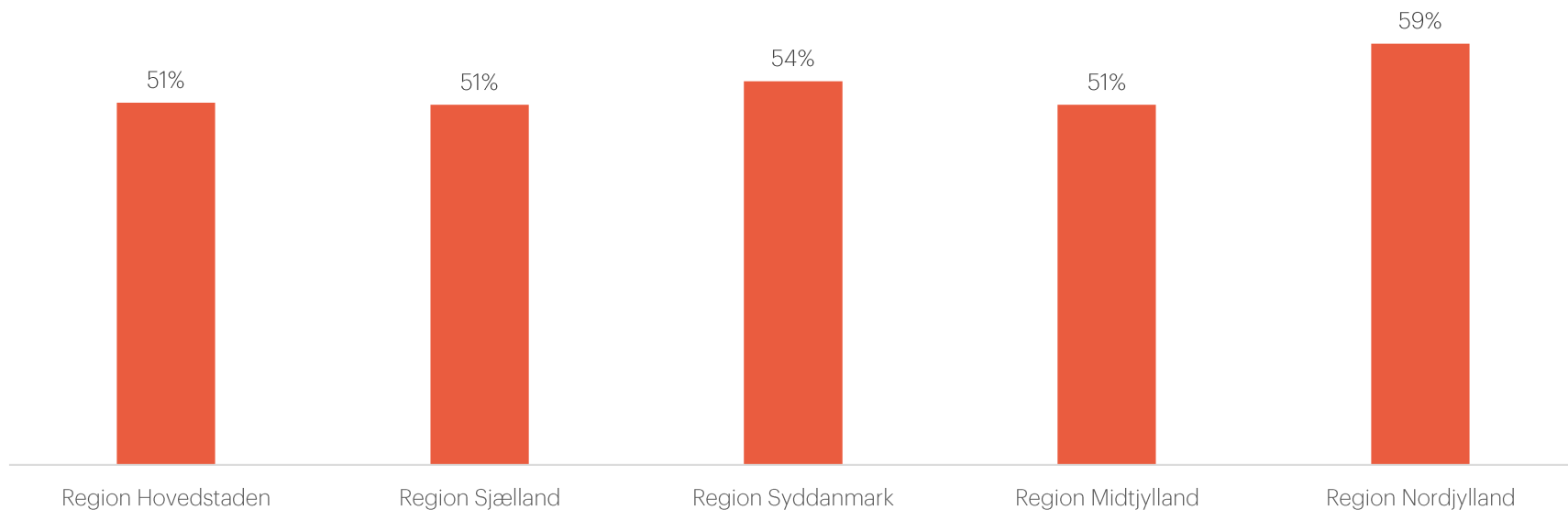
Hvor enig eller uenig er du i følgende udsagn om frivillighed: Frivillighed har en afgørende betydning for den danske velfærd



N 18-35 år=612, 36-55 år=791, 56-75 år = 576

# 6 ud af 10 nordjyder mener, at frivillighed bliver vigtigere i fremtiden

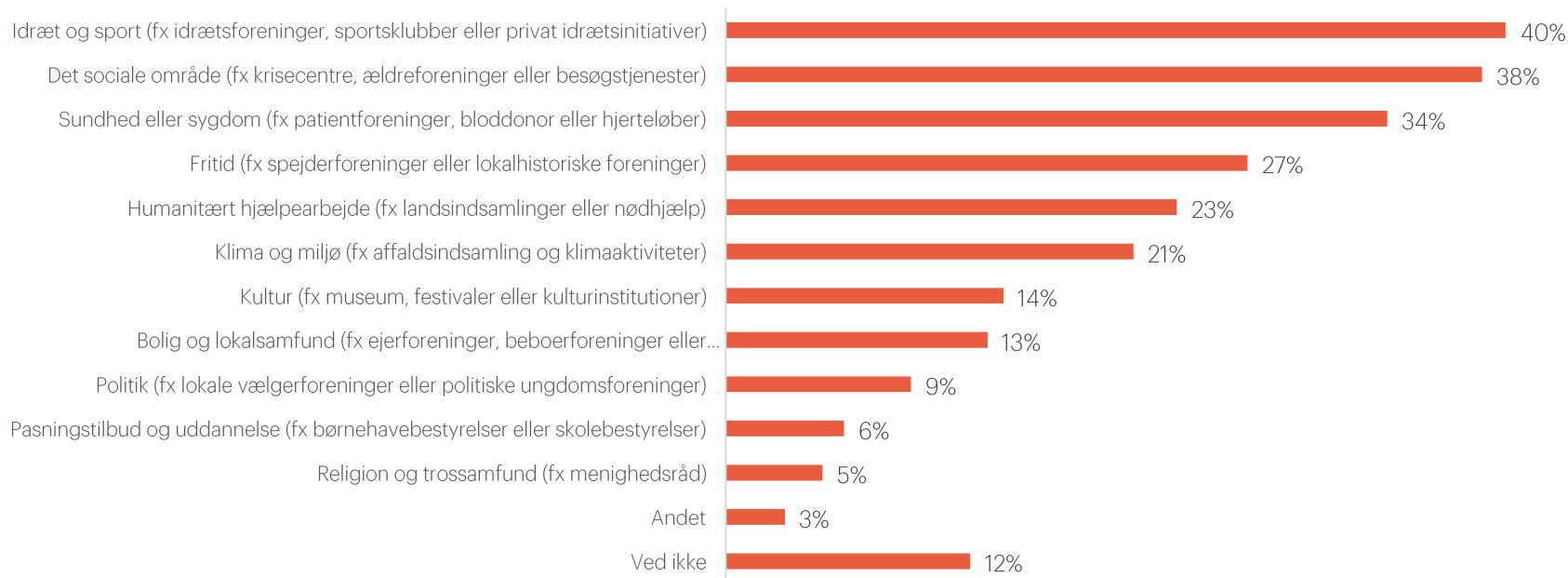
Frivillighed bliver vigtigere i fremtiden for at løse velfærdsopgaver (Helt enig og enig)



N Hovedstaden = 634, Sjælland =284, Syddanmark=412, Midtjylland=449, Nordjylland=198

# Flest mener, at frivillighed er vigtigt på idræt- og omsorgsområderne

Inden for hvilke områder mener du, at frivillighed er vigtigst for det danske samfund



# ...men klima og miljø prioriteres også højt af de unge

## 18-35 år

---

1. Det sociale område 37 %
2. Sundhed og sygdom 37 %
3. Klima og miljø 25 %

## 36-55 år

---

1. Idræt og sport 47 %
2. Det sociale område 35%
3. Sundhed og sygdom 32%

## 56-75 år

---

1. Idræt og sport 50 %
2. Det sociale område 44 %
3. Fritid 34 %

# RADIUS

## **Kontakt**

Bredgade 19A, 1. sal, 1260 København K  
+45 3332 1616 • [info@radiuscph.dk](mailto:info@radiuscph.dk) • [www.radiuscph.dk](http://www.radiuscph.dk)