

TrygFonden

Fakta om Tryghedsmåling 2020

Tryghedsmåling 2020 er en videnskabelig undersøgelse og den niende i rækken af målinger, der siden 2004 har fulgt danskernes tryghedstilstand. Tryghedsmåling 2020 er speciel, da dataindsamlingen er foretaget i to omgange – først i sommeren 2019, før verden kendte til coronavirus, og derefter i maj 2020 for at se, hvorvidt coronakrisen havde rykket ved danskernes tryghed.

Målingen er et led i TrygFondens løbende bestræbelser på at få større viden om danskernes oplevelse af tryghed og utryghed. Samtidig skal den inspirere til en offentlig debat om, hvordan vi skaber større tryghed hos den danske befolkning.

Målingen sætter fokus på graden af tryghed blandt danskerne og undersøger, hvilke faktorer der har indflydelse på oplevelsen af tryghed og utryghed.

Hovedkonklusioner

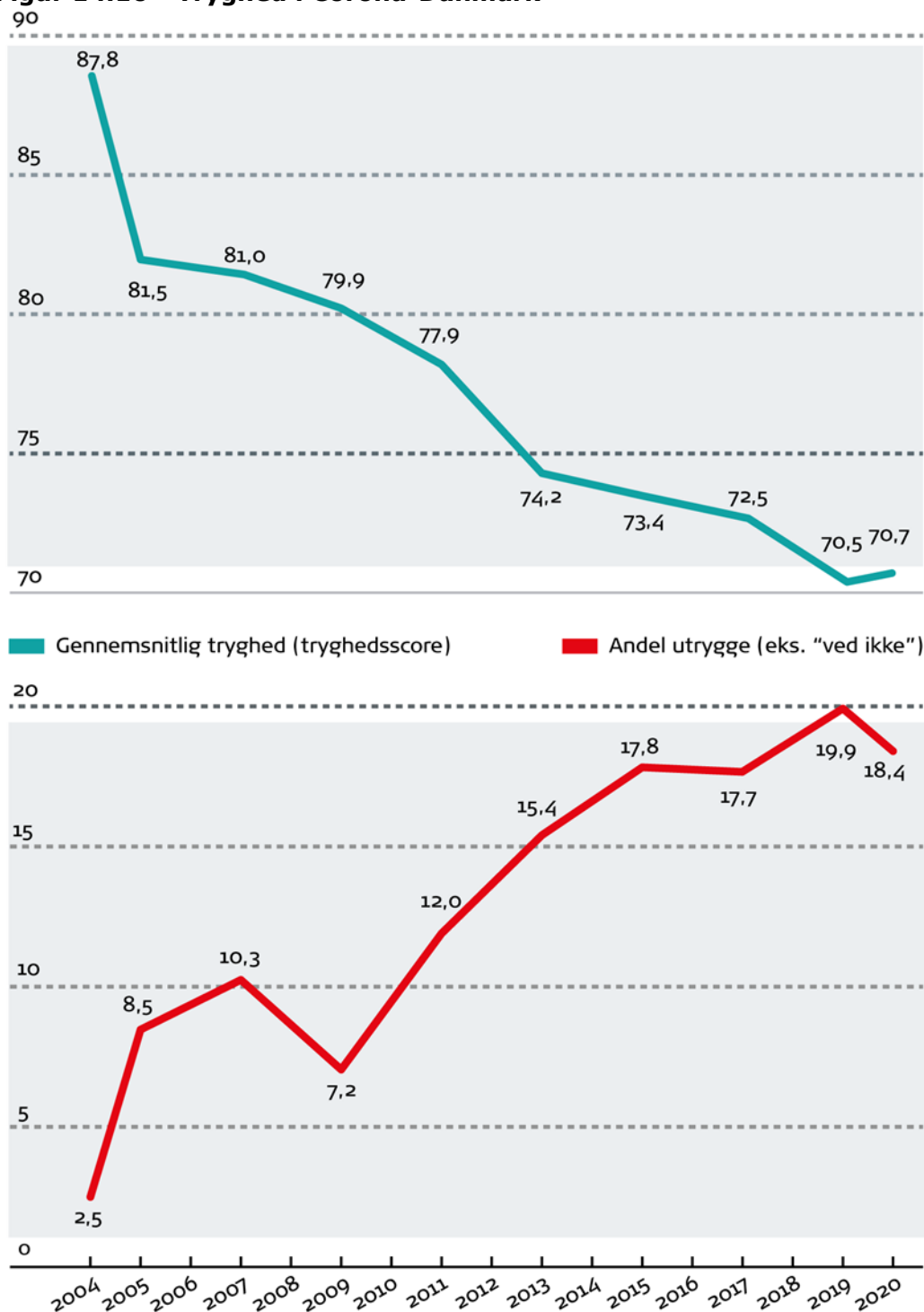
I det følgende er samlet nogle af rapportens væsentligste konklusioner:

Danskernes tryghed er stabil

- Siden den første Tryghedsmåling i 2004 har Tryghedsscoren (hvor trygge danskerne føler sig i gennemsnit) generelt været faldende. I 2004 var Tryghedsscoren helt oppe på 87,8 ud af 100, og i 2019 lå den på 70,5.
- Andelen af danskere, der føler sig egentligt utrygge, er steget løbende i samme periode. Mens 2,5 ud af 100 var utrygge i 2004, gjaldt det for 19,9 i 2019.
- Ser man på, hvordan coronakrisen har påvirket den samlede tryghed og utryghed i Danmark, så har den ikke rystet befolkningen. Faktisk er danskerne snarere blevet en anelse mere trygge og en lille smule mindre utrygge i dag sammenholdt med sommeren 2019 (figur 14.10).

TrygFonden

Figur 14.10 - Tryghed i Corona-Danmark



Spørgsmål: På en skala fra 1 til 7, hvor 1 er "Jeg føler mig grundlæggende tryk i min hverdag", og hvor 7 er "Jeg føler mig grundlæggende utryk i min hverdag", hvor tryk føler du dig så?

Mindre utryghed ved kriminalitet og kortsigtede udgifter...

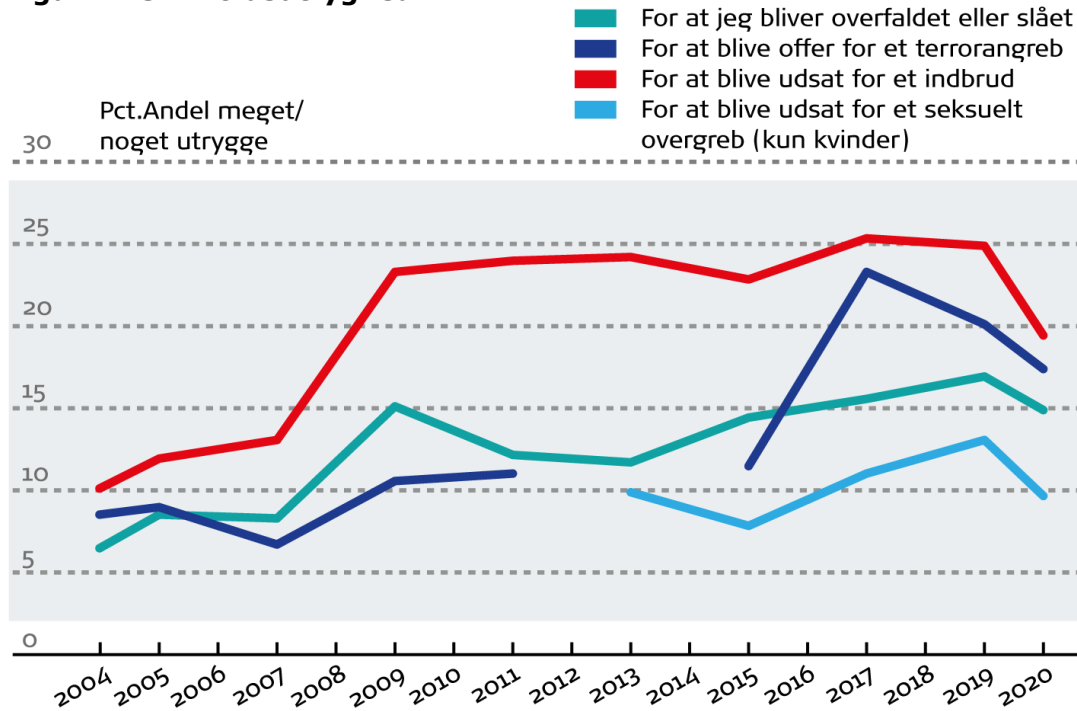
- Danskernes utryghed ved kriminalitet har taget et generelt fald i løbet af coronakrisen. Det gælder særligt i forhold til at blive udsat for indbrud, men også for fysiske overgreb og

TrygFonden

terrorangreb (figur 14.5), hvilket hænger naturligt sammen med, at vi har været mere hjemme og mindre ude i nattelivet.

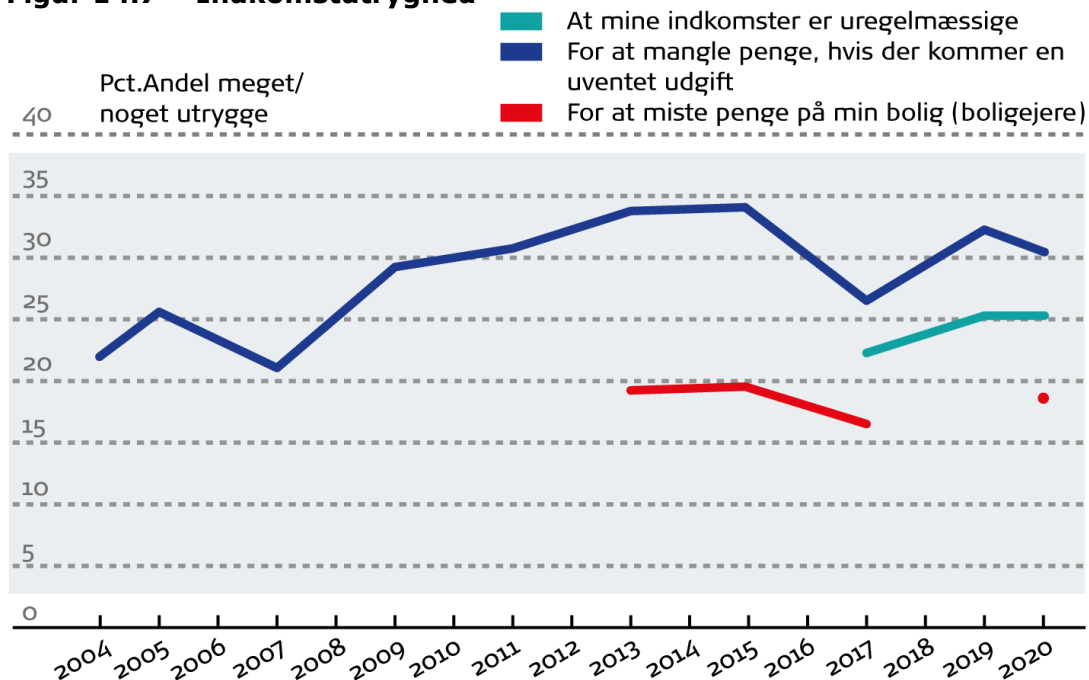
- Privatforbruget for manges vedkommende har været lavere i coronakrisen, og det er formentligt forklaring på, at utrygheden for ikke at have råd til en uventet udgift også er faldet (figur 14.7).

Figur 14.5 – Voldsutryghed



Spørgsmål: Angiv, hvor utryg du for tiden er over for disse problemer.

Figur 14.7 – Indkomstutryghed



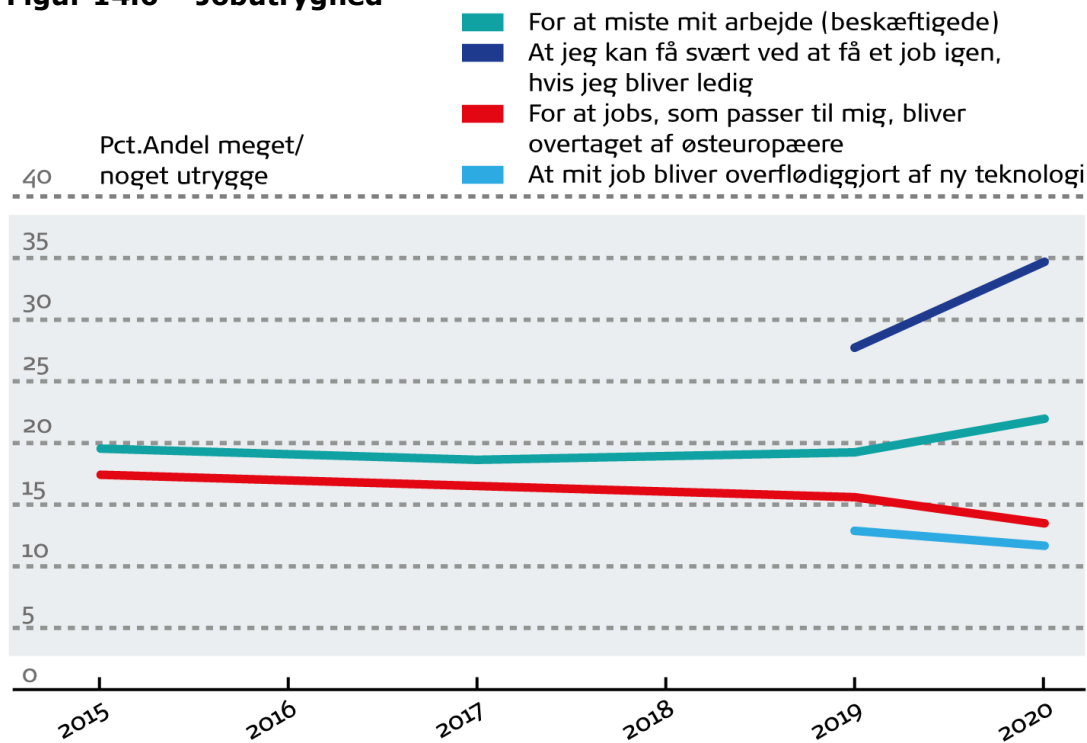
Spørgsmål: Angiv, hvor utryg du for tiden er over for disse problemer.

TrygFonden

...men øget utryghed i forhold til jobsituation

- Mens utrygheden på nogle områder er blevet mindre under coronakrisen, er den på andre områder blevet værre, fx i forhold til jobtrygheden. Her har der især været en stigning i andelen af personer, som er utrygge overfor, om de kan finde et nyt job, hvis de mister deres nuværende arbejde.

Figur 14.6 – Jobtryghed



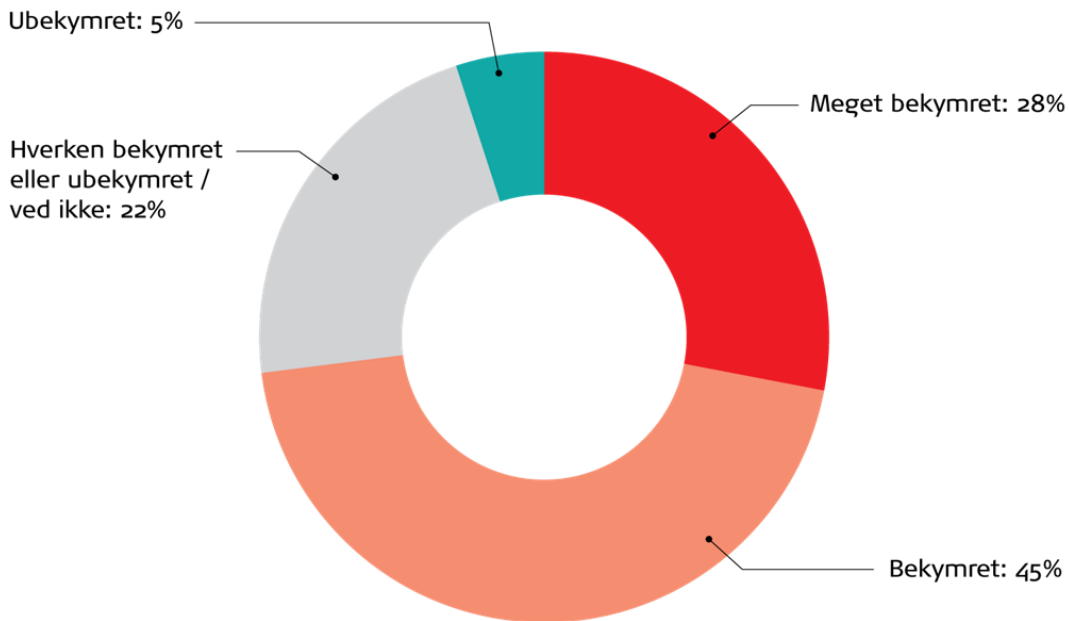
Spørgsmål: Angiv, hvor utryg du for tiden er over for disse problemer.

Danskerne er bekymrede for samfundets økonomi og arbejdsløshed

- Tryghedsmålingerne har gennem årene siden 2004 også spurgt danskerne til, hvilke problemer de som samfundsborgere er mere eller mindre bekymrede over. Der er ofte forskel på det, vi er utrygge ved på egne og vores nære vegne, og det, vi bekymrer os for på fællesskabets vegne. Tryghedsmåling 2020 viser, at bekymringsbilledet er ændret på afgørende punkter.
- 73 pct. af danskerne er bekymrede for, at Danmark havner i en dyb økonomisk krise (figur 14.1).
- Over halvdelen af danskerne – 58 pct. – frygter, at arbejdsløsheden i Danmark vil stige (figur 14.2). Det er dobbelt så mange som sidste sommer, og bekymringen deles af mange, der ikke selv er personligt utrygge i deres jobsituation. Det største hop i utrygheden for at miste jobbet ses dog – meget forventeligt – hos den del af de beskæftigede, der ikke regner med at få job igen, hvis de mister det nuværende (figur 14.6 ovenfor).

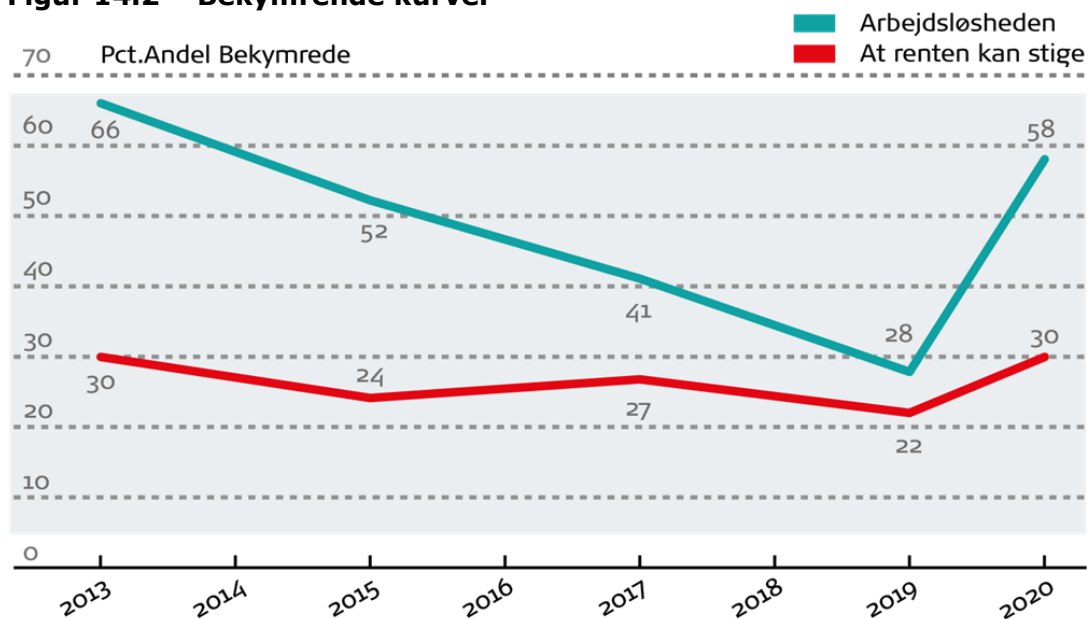
Figur 14.1 – Corona koster

TrygFonden



Spørgsmål: Angiv, hvor bekymret du som borger for tiden er for (...) At coronakrisen medfører en dyb økonomisk krise.

Figur 14.2 – Bekymrende kurver



Spørgsmål: Angiv, hvor bekymret du som borger for tiden er for (...) arbejdsløsheden (...) at renten kan stige.

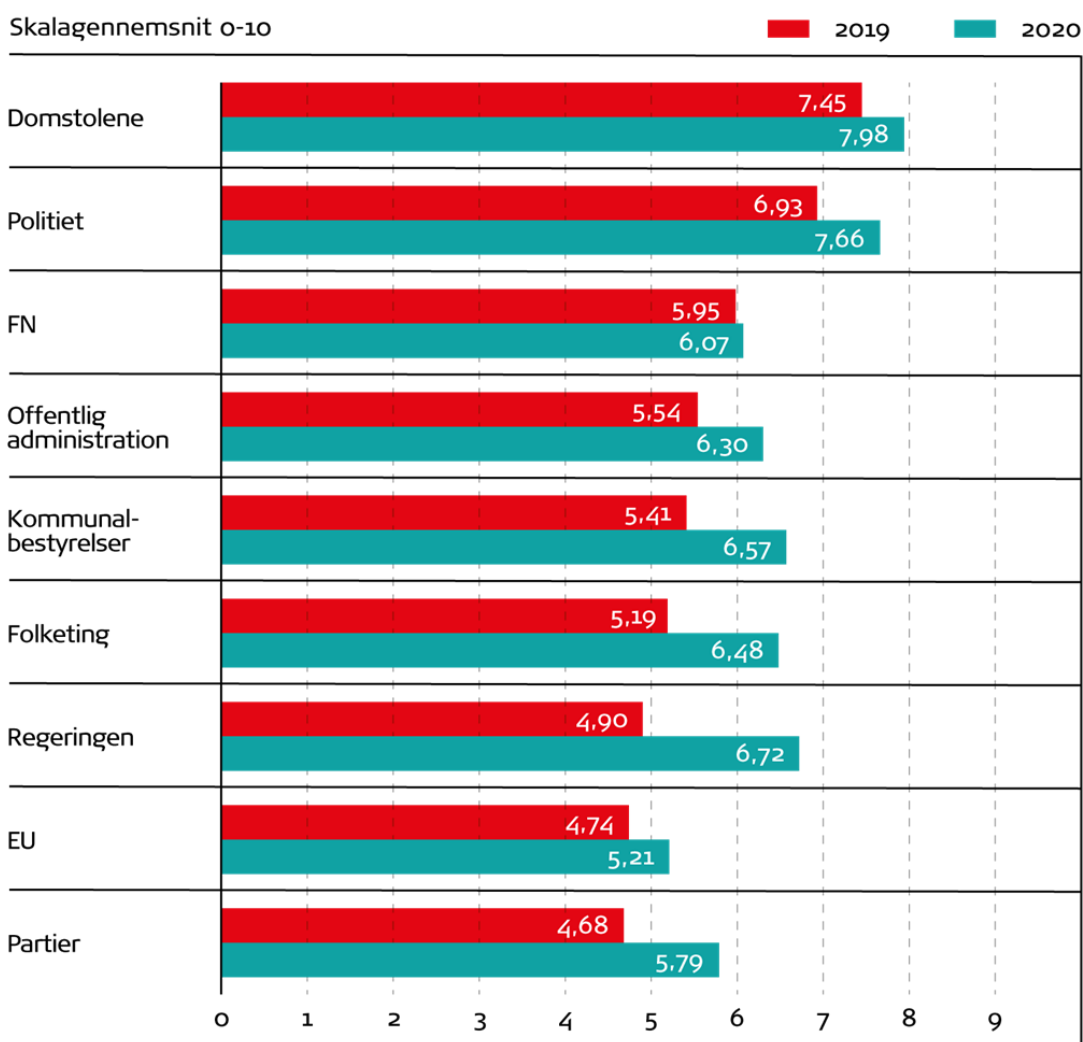
Trygheden hjulpet på vej af højere tillid

- Tillid mellem mennesker er en ressource for trygheden. I mange år har tiltroen til, at andre mennesker grundlæggende er godartede – den såkaldt generaliserede tillid – været meget høj i Danmark og Norden sammenlignet med næsten alle andre lande.
- Overordnet gælder, at de meget utrygge – og navnlig de meget økonomisk utrygge – i gennemsnit er mindre tillidsfulde end dem, der er mere trygge.

TrygFonden

- Tilliden til samfundets institutioner er mere omskiftelig end den grundlæggende tillid mennesker imellem. Coronakrisen har givet et historisk stort løft i tilliden til samfundsinstitutioner – særligt i forhold til regeringen er tilliden vokset (figur 14.11).
- Tilliden til regeringen er vokset mest blandt helbredsudsatte personer (figur 14.13) – en gruppe, hvor tillid (og tryghed) har skrantet meget siden finanskrisen.

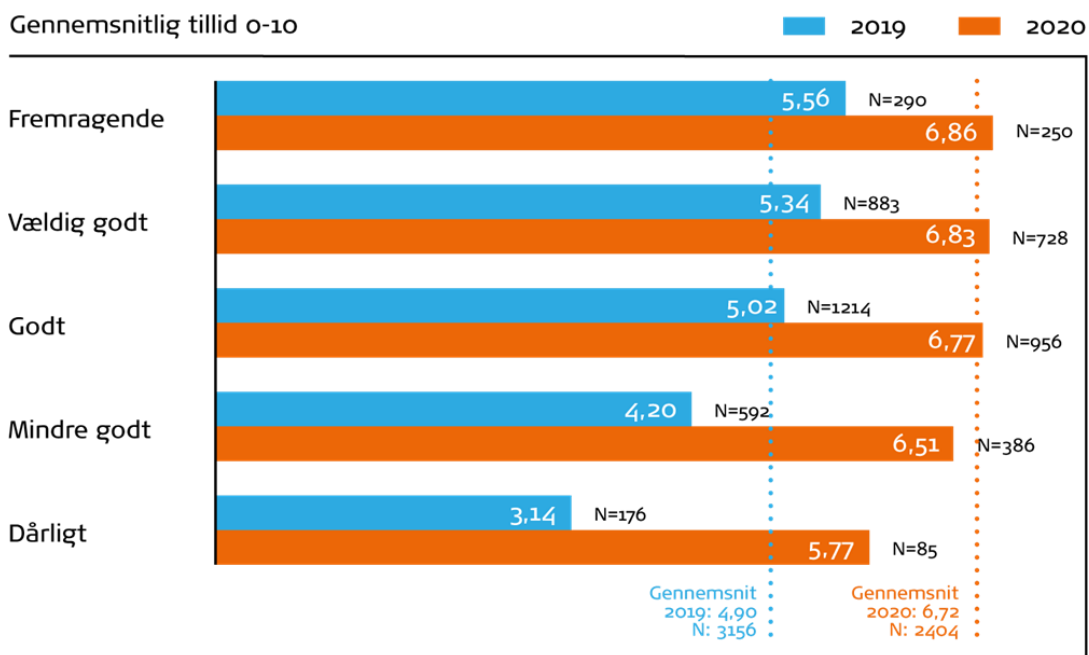
14.11 – Holder samfundets bærebjælker?



Spørgsmål: Her er en liste med forskellige institutioner. Angiv venligst på en skala 0-10, hvor stor tillid du personligt har til hver af disse institutioner. Skala: 0 = Slet ingen, 10 = Fuld tillid.

Figur 14.13 - Helbred og tillid til regeringen

TrygFonden



Spørgsmål: Hvordan synes du, dit helbred er alt i alt?

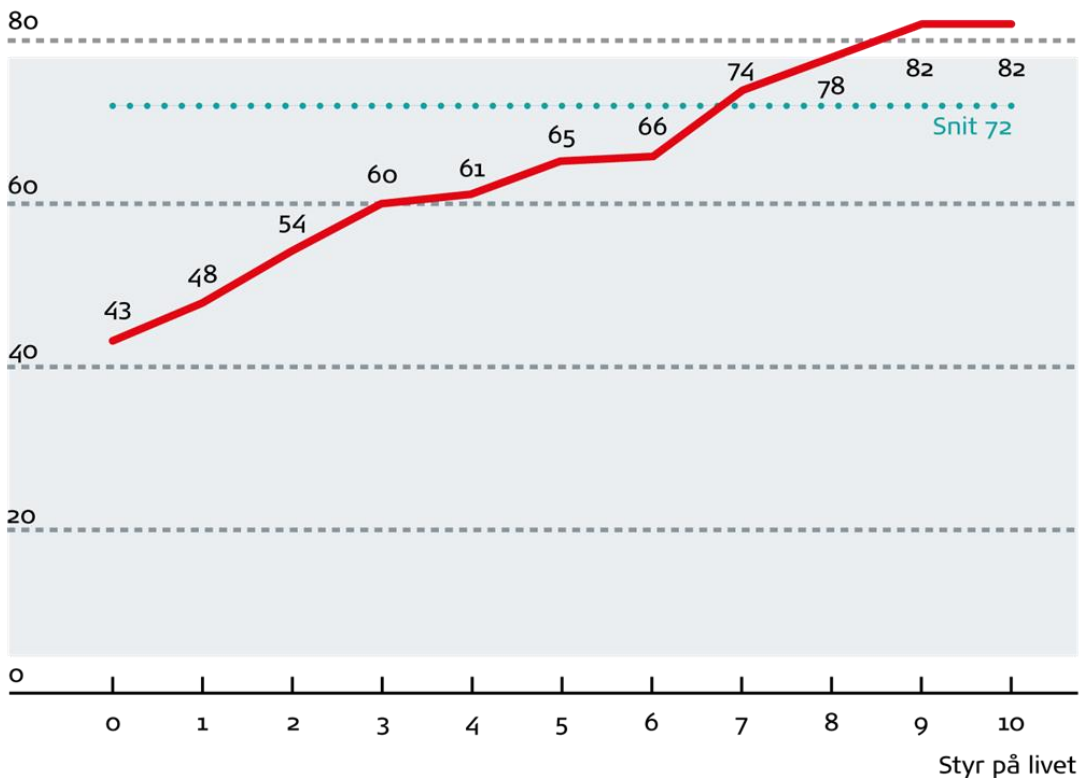
Følelsen af frihed giver tryghed

- Tryghed og frihed understøtter hinanden. Jo mere man føler, at man har mulighed for at styre ens liv i den retning, man selv ønsker, jo højere tryghed føler man (figur 3.1.)
- Omkring hver femte føler snarere afmagt end frihed, mens det omvendte er tilfældet for en tilsvarende andel. Aldersfaktoren spiller den største rolle, idet de unge og seniorerne føler den største frihed. Derudover oplever kvinder sig som en lille smule mere "in charge" end mændene.

Figur 3.1 – Frihed og tryghed følges ad

TrygFonden

Tryghedsscore



Spørgsmål: I hvilken grad føler du, at du har mulighed for at styre dit liv i den retning, du selv ønsker? Svar på en skala fra 0-10. Gruppen, der føler, at de har helt styr på livet, er også maksimalt trygge. Er man helt i omgivelsernes magt, er trygheden i bund.

Metodik

Tryghedsmåling 2020 bygger på svar fra et repræsentativt udsnit af den voksne befolkning over 18 år (i alt 6.689 personer). Dataindsamlingen til hovedundersøgelsen er foretaget i perioden 16. juni – 13. august 2019 i samarbejde med analyseinstituttet YouGov, mens data til den opfølgende undersøgelse (i alt 2.523 personer) er indsamlet fra 17. – 22. maj 2020. Der er derudover foretaget to kontrolundersøgelser i november-december 2019.

Tryghedsmåling 2020 er udformet af professor Jørgen Goul Andersen, Aalborg Universitet, konsulent Jacob Andersen, Dansk Kommunikation, og forskningschef Anders Hede, TrygFonden.

Om TrygFonden

TrygFonden varetager TryghedsGruppens almennyttige arbejde. TryghedsGruppen er hovedejer i forsikringsselskabet Tryg og skaber værdi og tryghed gennem langsigtede investeringer og almennyttige uddelinger. Læs mere på www.tryghed.dk

Få flere informationer på www.tryghed.dk eller kontakt Anders Hede, forskningschef i TrygFonden, på tlf. 41 10 61 36.